

SISTEMA CONTABLE 2024
ESTADO DE SITUACIÓN FINANCIERA
AL 31 DE MARZO DEL 2024

(Cifras en Pesos)

Fecha: 27/05/2024

ACTIVO		2024	2023	PASIVO	
Concepto				Concepto	
Activo Circulante		706,554.14	614,756.50	Pasivo Circulante	
Efectivo y Equivalentes				Cuentas por Pagar a Corto Plazo	63,008.11
Efectivo	0.00	0.00		Servicios Personales por Pagar a Corto Plazo	40,220.39
Bancos/Tesorería	0.00	0.00		Proveedores por Pagar a Corto Plazo	7,394.40
Bancos/Dependencias y Otros	0.10	0.10		Contratistas por Obras Públicas por Pagar a Corto Plazo	0.00
Inversiones Temporales (Hasta 3 Meses)	0.00	0.00		Participaciones y Aportaciones por Pagar a Corto Plazo	0.00
Fondos con Afectación Específica	706,554.04	614,756.40		Transferencias Otorgadas por Pagar a Corto Plazo	0.00
Depósitos de Fondos de Terceros en Garantía y/o Administración	0.00	0.00		Intereses, Comisiones y Otros Gastos de la Deuda Pública por Pagar a Corto Plazo	0.00
Otros Efectivos y Equivalentes	0.00	0.00		Retenciones y Contribuciones por Pagar a Corto Plazo	0.00
				Devoluciones de la Ley de Ingresos por Pagar a Corto Plazo	0.00
Derechos a Recibir Efectivo o Equivalentes	0.00	0.00		Otras Cuentas por Pagar a Corto Plazo	15,393.32
Inversiones Financieras de Corto Plazo	0.00	0.00			
Cuentas por Cobrar a Corto Plazo	0.00	0.00		Documentos por Pagar a Corto Plazo	0.00
Deudores Diversos por Cobrar a Corto Plazo	0.00	0.00		Documentos Comerciales por Pagar a Corto Plazo	0.00
Ingresos por Recuperar a Corto Plazo	0.00	0.00		Documentos con Contratistas por Obras Públicas por Pagar a Corto Plazo	0.00
Deudores por Anticipos de la Tesorería a Corto Plazo	0.00	0.00		Otros Documentos por Pagar a Corto Plazo	0.00
Préstamos Otorgados a Corto Plazo	0.00	0.00			
Otros Derechos a Recibir Efectivo o Equivalentes a Corto Plazo	0.00	0.00		Porción a Corto Plazo de la Deuda Pública a Largo Plazo	0.00
				Porción a Corto Plazo de la Deuda Pública Interna	0.00
Derechos a Recibir Bienes o Servicios	0.00	0.00		Porción a Corto Plazo de la Deuda Pública Externa	0.00
Anticipos a Proveedores por Adquisición de Bienes y Prestación de Servicios a Corto Plazo	0.00	0.00		Porción a Corto Plazo de Arrendamiento Financiero	0.00
Anticipo a Proveedores por Adquisición de Bienes Inmuebles y Muebles a Corto Plazo	0.00	0.00			
Anticipo a Proveedores por Adquisición de Bienes Intangibles a Corto Plazo	0.00	0.00		Títulos y Valores a Corto Plazo	0.00
Anticipo a Contratistas por Obras Públicas a Corto Plazo	0.00	0.00		Títulos y Valores de la Deuda Pública Interna a Corto Plazo	0.00
Otros Derechos a Recibir Bienes o Servicios a Corto Plazo	0.00	0.00		Títulos y Valores de la Deuda Pública Externa a Corto Plazo	0.00
Inventarios	0.00	0.00		Pasivos Diferidos a Corto Plazo	0.00
Inventario de Mercancías para Venta	0.00	0.00		Ingresos Cobrados por Adelantado a Corto Plazo	0.00
Inventario de Mercancías Terminadas	0.00	0.00		Intereses Cobrados por Adelantado a Corto Plazo	0.00
Inventario de Mercancías en Proceso de Elaboración	0.00	0.00		Otros Pasivos Diferidos a Corto Plazo	0.00
Inventario de Materias Primas, Materiales y Suministros para Producción	0.00	0.00			
Bienes en Tránsito	0.00	0.00		Fondos y Bienes de Terceros en Garantía y/o Administración a Corto Plazo	0.00
				Fondos en Garantía a Corto Plazo	0.00
Almacenes	0.00	0.00		Fondos en Administración a Corto Plazo	0.00
Almacén de Materiales y Suministros de Consumo	0.00	0.00		Fondos Contingentes a Corto Plazo	0.00
				Fondos de Fideicomisos, Mandatos y Contratos Análogos a Corto Plazo	0.00
Estimación por Pérdida o Deterioro de Activos Circulantes	0.00	0.00		Otros Fondos de Terceros en Garantía y/o Administración a Corto Plazo	0.00
Estimaciones para Cuentas Incobrables por Derechos a Recibir Efectivo o Equivalentes	0.00	0.00		Valores y Bienes en Garantía a Corto Plazo	0.00
Estimación por Deterioro de Inventarios	0.00	0.00			
				Provisiones a Corto Plazo	0.00
Otros Activos Circulantes	0.00	0.00		Provisión para Demandas y Juicios a Corto Plazo	0.00
Valores en Garantía	0.00	0.00		Provisión para Contingencias a Corto Plazo	0.00
Bienes en Garantía (excluye depósitos de fondos)	0.00	0.00		Otras Provisiones a Corto Plazo	0.00
Bienes Derivados de Embargos, Decomisos, Aseguramientos y Dación en Pago	0.00	0.00			
Adquisición con Fondos de Terceros	0.00	0.00		Otros Pasivos a Corto Plazo	0.00
				Ingresos por Clasificar	0.00
Total de Activos Circulantes	706,554.14	614,756.50		Recaudación por Participar	0.00
				Otros Pasivos Circulantes	0.00
Activo No Circulante				Total de Pasivos Circulantes	63,008.11
Inversiones Financieras a Largo Plazo	0.00	0.00			
Inversiones a Largo Plazo	0.00	0.00		Pasivo No Circulante	
Títulos y Valores a Largo Plazo	0.00	0.00		Cuentas por Pagar a Largo Plazo	0.00
Fideicomisos, Mandatos y Contratos Análogos	0.00	0.00		Proveedores por Pagar a Largo Plazo	0.00
Participaciones y Aportaciones de Capital	0.00	0.00		Contratistas por Obras Públicas por Pagar a Largo Plazo	0.00
Derechos a Recibir Efectivo o Equivalentes a Largo Plazo	0.00	0.00		Documentos por Pagar a Largo Plazo	0.00
Documentos por Cobrar a Largo Plazo	0.00	0.00		Documentos Comerciales por Pagar a Largo Plazo	0.00
Deudores Diversos a Largo Plazo	0.00	0.00		Documentos con Contratistas por Obras Públicas por Pagar a Largo Plazo	0.00
Ingresos por Recuperar a Largo Plazo	0.00	0.00		Otros Documentos por Pagar a Largo Plazo	0.00
Préstamos Otorgados a Largo Plazo	0.00	0.00			
Otros Derechos a Recibir Efectivo o Equivalentes a Largo Plazo	0.00	0.00		Deuda Pública a Largo Plazo	0.00
				Títulos y Valores de la Deuda Pública Interna a Largo Plazo	0.00
Bienes Inmuebles, Infraestructura y Construcciones en Proceso	0.00	0.00		Títulos y Valores de la Deuda Pública Externa a Largo Plazo	0.00
Terrenos	0.00	0.00		Préstamos de la Deuda Pública Interna por Pagar a Largo Plazo	0.00
Viviendas	0.00	0.00		Préstamos de la Deuda Pública Externa por Pagar a Largo Plazo	0.00
Edificios no Habitacionales	0.00	0.00		Arrendamiento Financiero por Pagar a Largo Plazo	0.00
Infraestructura	0.00	0.00			
Construcciones en Proceso en Bienes de Dominio Público	0.00	0.00		Pasivos Diferidos a Largo Plazo	0.00
Construcciones en Proceso en Bienes Propios	0.00	0.00		Créditos Diferidos a Largo Plazo	0.00
Otros Bienes Inmuebles	0.00	0.00		Intereses Cobrados por Adelantado a Largo Plazo	0.00
				Otros Pasivos Diferidos a Largo Plazo	0.00
Bienes Muebles	3,533,363.95	3,533,363.95			
Mobiliario y Equipo de Administración	2,523,643.07	2,523,643.07		Fondos y Bienes de Terceros en Garantía y/o Administración a Largo Plazo	0.00
Mobiliario y Equipo Educativo y Recreativo	67,843.88	67,843.88		Fondos en Garantía a Largo Plazo	0.00
Equipo e Instrumental Médico y de Laboratorio	0.00	0.00		Fondos en Administración a Largo Plazo	0.00
Vehículos y Equipo de Transporte	933,627.00	933,627.00		Fondos Contingentes a Largo Plazo	0.00
Equipo de Defensa y Seguridad	0.00	0.00		Fondos de Fideicomisos, Mandatos y Contratos Análogos a Largo Plazo	0.00
Maquinaría, Otros Equipos y Herramientas	8,250.00	8,250.00		Otros Fondos de Terceros en Garantía y/o Administración a Largo Plazo	0.00
Colecciones, Obras de Arte y Objetos Valiosos	0.00	0.00		Valores y Bienes en Garantía a Largo Plazo	0.00
Activos Biológicos	0.00	0.00			
				Provisiones a Largo Plazo	0.00
Activos Intangibles	807,123.36	807,123.36		Provisión para Demandas y Juicios a Largo Plazo	0.00
Software	807,123.36	807,123.36		Provisión para Pensiones a Largo Plazo	0.00
Patentes, Marcas y Derechos	0.00	0.00		Provisión para Contingencias a Largo Plazo	0.00
Concesiones y Franquicias	0.00	0.00		Otras Provisiones a Largo Plazo	0.00
Licencias	0.00	0.00			
Otros Activos Intangibles	0.00	0.00		Total de Pasivos No Circulantes	0.00
				Total del Pasivo	63,008.11
					279,636.23

SISTEMA CONTABLE 2024
ESTADO DE SITUACIÓN FINANCIERA
AL 31 DE MARZO DEL 2024

(Cifras en Pesos)


Página 2 de 2

Fecha: 27/05/2024

Concepto	2024	2023	Concepto	2024	2023
Depreciación, Deterioro y Amortización Acumulada de Bienes	0.00	0.00	HACIENDA PÚBLICA / PATRIMONIO		
Depreciación Acumulada de Bienes Inmuebles	0.00	0.00	Hacienda Pública/Patrimonio Contribuido	0.00	0.00
Depreciación Acumulada de Infraestructura	0.00	0.00	Aportaciones	0.00	0.00
Depreciación Acumulada de Bienes Muebles	0.00	0.00	Aportaciones	0.00	0.00
Deterioro Acumulado de Bienes	0.00	0.00	Donaciones de Capital	0.00	0.00
Amortización Acumulada de Activos Intangibles	0.00	0.00	Donaciones de Capital	0.00	0.00
Activos Diferidos	2,254,907.77	0.00	Actualización de la Hacienda Pública/Patrimonio	0.00	0.00
Estudios, Formulación y Evaluación de Proyectos	0.00	0.00	Actualización de la Hacienda Pública/Patrimonio	0.00	0.00
Derechos sobre Bienes en Régimen de Arrendamiento Financiero	0.00	0.00	Hacienda Pública/Patrimonio Generado	7,238,941.11	4,675,605.58
Gastos Pagados por Adelantado a Largo Plazo	0.00	0.00	Resultados del Ejercicio (Ahorro/Desahorro)	2,563,336.30	464,040.67
Anticipos a Largo Plazo	0.00	0.00	Resultados del Ejercicio (Ahorro/Desahorro)	2,563,336.30	464,040.67
Beneficios al Retiro de Empleados Pagados por Adelantado	0.00	0.00	Resultados de Ejercicios Anteriores	4,675,604.81	4,211,564.91
Otros Activos Diferidos	2,254,907.77	0.00	Resultados de Ejercicios Anteriores	4,675,604.81	4,211,564.91
Estimación por Pérdida o Deterioro de Activos no Circulantes	0.00	0.00	Revalúos	0.00	0.00
Estimaciones por Pérdida de Cuentas Incobrables de Documentos por Cobrar a Largo Plazo	0.00	0.00	Revalúo de Bienes Inmuebles	0.00	0.00
Estimaciones por Pérdida de Cuentas Incobrables de Deudores Diversos por Cobrar a Largo Plazo	0.00	0.00	Revalúo de Bienes Muebles	0.00	0.00
Estimaciones por Pérdida de Cuentas Incobrables de Ingresos por Cobrar a Largo Plazo	0.00	0.00	Revalúo de Bienes Intangibles	0.00	0.00
Estimaciones por Pérdida de Cuentas Incobrables de Préstamos Otorgados a Largo Plazo	0.00	0.00	Otros Revalúos	0.00	0.00
Estimaciones por Pérdida de Otras Cuentas Incobrables a Largo Plazo	0.00	0.00	Reservas	0.00	0.00
Otros Activos no Circulantes	0.00	0.00	Reservas de Patrimonio	0.00	0.00
Bienes en Concesión	0.00	0.00	Reservas Territoriales	0.00	0.00
Bienes en Arrendamiento Financiero	0.00	0.00	Reservas por Contingencias	0.00	0.00
Bienes en Comodato	0.00	0.00	Rectificaciones de Resultados de Ejercicios Anteriores	0.00	0.00
Total de Activos No Circulantes	6,595,395.08	4,340,487.31	Cambios en Políticas Contables	0.00	0.00
			Cambios por Errores Contables	0.00	0.00
Total del Activo	7,301,949.22	4,955,243.81	Exceso o Insuficiencia en la Actualización de la Hacienda Pública/Patrimonio	0.00	0.00
			Resultado por Posición Monetaria	0.00	0.00
			Resultado por Posición Monetaria	0.00	0.00
			Resultado por Tenencia de Activos no Monetarios	0.00	0.00
			Resultado por Tenencia de Activos No Monetarios	0.00	0.00
			Total Hacienda Pública/Patrimonio	7,238,941.11	4,675,605.58
			Total del Pasivo y Hacienda Pública/Patrimonio	7,301,949.22	4,955,243.81



Lcdo. Querubín Sandoval Fernández
 Jefe de la Unidad de Apoyo Administrativo



C.P. José Luis Rodríguez González
 Jefe de Área de Recursos Financieros

"Bajo protesta de decir verdad declaramos que los Estados Financieros y sus notas, son razonablemente correctos y son responsabilidad del emisor".



GOBIERNO CONSTITUCIONAL DEL ESTADO DE CHIAPAS
OFICIALÍA MAYOR DEL ESTADO DE CHIAPAS

SISTEMA CONTABLE 2024
ESTADO DE SITUACIÓN FINANCIERA
AL 31 DE MARZO DEL 2024
(Cifras en Pesos)

Página 1 de 1
Fecha: 27/05/2024

Concepto	2024	2023	Concepto	2024	2023
ACTIVO			PASIVO		
<i>Activo Circulante</i>			<i>Pasivo Circulante</i>		
Efectivo y Equivalentes	706,554.14	614,756.60	Cuentas por Pagar a Corto Plazo	63,008.11	279,638.23
Derechos a Recibir Efectivo o Equivalentes	0.00	0.00	Documentos por Pagar a Corto Plazo	0.00	0.00
Derechos a Recibir Bienes o Servicios	0.00	0.00	Porción a Corto Plazo de la Deuda Pública a Largo Plazo	0.00	0.00
Inventarios	0.00	0.00	Títulos y Valores a Corto Plazo	0.00	0.00
Almacenes	0.00	0.00	Pasivos Diferidos a Corto Plazo	0.00	0.00
Estimación por Pérdida o Deterioro de Activos Circulantes	0.00	0.00	Fondos y Bienes de Terceros en Garantía y/o Administración a Corto Plazo	0.00	0.00
Otros Activos Circulantes	0.00	0.00	Provisiones a Corto Plazo	0.00	0.00
Otros Activos Circulantes	0.00	0.00	Otros Pasivos a Corto Plazo	0.00	0.00
Total de Activos Circulantes	706,554.14	614,756.50	Total de Pasivos Circulantes	63,008.11	279,638.23
<i>Activo No Circulante</i>			<i>Pasivo No Circulante</i>		
Inversiones Financieras a Largo Plazo	0.00	0.00	Cuentas por Pagar a Largo Plazo	0.00	0.00
Derechos a Recibir Efectivo o Equivalentes a Largo Plazo	0.00	0.00	Documentos por Pagar a Largo Plazo	0.00	0.00
Bienes Inmuebles, Infraestructura y Construcciones en Proceso	0.00	0.00	Deuda Pública a Largo Plazo	0.00	0.00
Bienes Muebles	3,533,363.95	3,533,363.95	Pasivos Diferidos a Largo Plazo	0.00	0.00
Activos Intangibles	807,123.36	807,123.36	Fondos y Bienes de Terceros en Garantía y/o Administración a Largo Plazo	0.00	0.00
Depreciación, Deterioro y Amortización Acumulada de Bienes	0.00	0.00	Provisiones a Largo Plazo	0.00	0.00
Activos Diferidos	2,254,907.77	0.00			
Estimación por Pérdida o Deterioro de Activos no Circulantes	0.00	0.00			
Otros Activos no Circulantes	0.00	0.00			
Total de Activos No Circulantes	6,595,395.08	4,340,487.31	Total de Pasivos No Circulantes	0.00	0.00
			Total del Pasivo	63,008.11	279,638.23
Total del Activo	7,301,949.22	4,955,243.81	HACIENDA PÚBLICA / PATRIMONIO		
			<i>Hacienda Pública/Patrimonio Contribuido</i>		
			Aportaciones	0.00	0.00
			Donaciones de Capital	0.00	0.00
			Actualización de la Hacienda Pública/Patrimonio	0.00	0.00
			<i>Hacienda Pública/Patrimonio Generado</i>	7,238,941.11	4,675,605.58
			Resultados del Ejercicio (Ahorro/Desahorro)	2,563,336.30	464,040.67
			Resultados de Ejercicios Anteriores	4,675,604.81	4,211,564.91
			Revalúos	0.00	0.00
			Reservas	0.00	0.00
			Rectificaciones de Resultados de Ejercicios Anteriores	0.00	0.00
			<i>Exceso o Insuficiencia en la Actualización de la Hacienda Pública/Patrimonio</i>	0.00	0.00
			Resultado por Posición Monetaria	0.00	0.00
			Resultado por Tenencia de Activos no Monetarios	0.00	0.00
			Total Hacienda Pública/Patrimonio	7,238,941.11	4,675,605.58
			Total del Pasivo y Hacienda Pública/Patrimonio	7,301,949.22	4,955,243.81

Lcdo. Querubín Sandoval Fernández
Jefe de la Unidad de Apoyo Administrativo


C.P. José Luis Rodríguez González
Jefe del Área de Recursos Financieros

"Bajo protesta de decir verdad declaramos que los Estados Financieros y sus notas, son razonablemente correctos y son responsabilidad del emisor".

**SISTEMA CONTABLE 2024
 ESTADO DE ACTIVIDADES
 DEL 1o. DE ENERO AL 31 DE MARZO DE 2024
 (Cifras en Pesos)**

Fecha:

Concepto	2024	2023
INGRESOS Y OTROS BENEFICIOS		
Ingresos de Gestión	0.00	0.00
Impuestos	0.00	0.00
Impuestos Sobre los Ingresos	0.00	0.00
Impuestos Sobre el Patrimonio	0.00	0.00
Impuestos Sobre la Producción, el Consumo y las Transacciones	0.00	0.00
Impuestos al Comercio Exterior	0.00	0.00
Impuestos Sobre Nóminas y Asimilables	0.00	0.00
Impuestos Ecológicos	0.00	0.00
Accesorios de Impuestos	0.00	0.00
Impuestos no Comprendidos en la Ley de Ingresos Vigente, Causados en Ejercicios Fiscales Anteriores Pendientes de Liquidación o Pago	0.00	0.00
Otros Impuestos	0.00	0.00
Cuotas y Aportaciones de Seguridad Social	0.00	0.00
Contribuciones de Mejoras	0.00	0.00
Derechos	0.00	0.00
Productos	0.00	0.00
Aprovechamientos	0.00	0.00
Ingresos por Venta de Bienes y Prestación de Servicios	0.00	0.00
<i>Participaciones, Aportaciones, Convenios, Incentivos Derivados de la Colaboración Fiscal, Fondos Distintos de Aportaciones, Transferencias, Asignaciones, Subsidios y Subvenciones, y Pensiones y Jubilaciones.</i>	7,030,394.14	33,414,326.89
Participaciones, Aportaciones, Convenios, Incentivos, Derivados de la Colaboración Fiscal y Fondos Distintos de Aportaciones	0.00	0.00
Participaciones	0.00	0.00
Aportaciones	0.00	0.00
Convenios	0.00	0.00
Incentivos Derivados de la Colaboración Fiscal	0.00	0.00
Fondos Distintos de Aportaciones	0.00	0.00
Transferencias, Asignaciones, Subsidios y Subvenciones, y Pensiones y Jubilaciones	7,030,394.14	33,414,326.89
Transferencias y Asignaciones	7,030,394.14	33,414,326.89
Subsidios y Subvenciones	0.00	0.00
Pensiones y Jubilaciones	0.00	0.00
Transferencias del Fondo Mexicano del Petróleo para la Estabilización y el Desarrollo	0.00	0.00
Otros Ingresos y Beneficios	0.10	1.83
Ingresos Financieros	0.00	0.00
Intereses Ganados de Títulos, Valores y demás Instrumentos Financieros	0.00	0.00

7


SISTEMA CONTABLE 2024
ESTADO DE ACTIVIDADES
DEL 1o. DE ENERO AL 31 DE MARZO DE 2024
(Cifras en Pesos)

Página 2 de 3
27/05/2024

Fecha:

Concepto	2024	2023
Otros Ingresos Financieros	0.00	0.00
Incremento por Variación de Inventarios	0.00	0.00
Disminución del Exceso de Estimaciones por Pérdida o Deterioro u		
Obsolescencia	0.00	0.00
Disminución del Exceso de Provisiones	0.00	0.00
Otros Ingresos y Beneficios Varios	0.10	1.83
Total de Ingresos y Otros Beneficios	<u>7,030,394.24</u>	<u>33,414,328.72</u>
GASTOS Y OTRAS PÉRDIDAS		
Gastos de Funcionamiento	<u>4,467,057.94</u>	<u>32,241,947.79</u>
Servicios Personales	3,593,902.60	28,025,319.56
Materiales y Suministros	141,194.19	1,031,751.63
Servicios Generales	731,961.15	3,184,876.60
Transferencias, Asignaciones, Subsidios y Otras Ayudas	<u>0.00</u>	<u>656,961.65</u>
Transferencias Internas y Asignaciones al Sector Público	0.00	0.00
Trasferencias al Resto del Sector Público	0.00	0.00
Subsidios y Subvenciones	0.00	656,961.65
Ayudas Sociales	0.00	0.00
Pensiones y Jubilaciones	0.00	0.00
Transferencias a Fideicomisos, Mandatos y Contratos Análogos	0.00	0.00
Transferencias a la Seguridad Social	0.00	0.00
Donativos	0.00	0.00
Transferencias al Exterior	0.00	0.00
Participaciones y Aportaciones	<u>0.00</u>	<u>0.00</u>
Participaciones	0.00	0.00
Aportaciones	0.00	0.00
Convenios	0.00	0.00
Intereses, Comisiones y Otros Gastos de la Deuda Pública	0.00	0.00
Otros Gastos y Pérdidas Extraordinarias	<u>0.00</u>	<u>51,378.61</u>
Estimaciones, Depreciaciones, Deterioros, Obsolescencia y Amortizaciones	0.00	0.00
Provisiones	0.00	0.00
Disminución de Inventarios	0.00	0.00
Otros Gastos	0.00	51,378.61
Inversión Pública	<u>0.00</u>	<u>0.00</u>
Inversión Pública no Capitalizable	0.00	0.00
Total de Gastos y Otras Pérdidas	<u>4,467,057.94</u>	<u>32,950,288.05</u>



SISTEMA CONTABLE 2024
ESTADO DE ACTIVIDADES
DEL 1o. DE ENERO AL 31 DE MARZO DE 2024
(Cifras en Pesos)

Página 3 de 3
27/05/2024

Fecha:

Concepto	2024	2023
Resultados del Ejercicio (Ahorro/Desahorro)	2,563,336.30	464,040.67



Lcdo. Querubín Sandoval Fernández
Jefe de la Unidad de Apoyo Administrativo



C.P. José Luis Rodríguez González
Jefe del Área de Recursos Financieros

"Bajo protesta de decir verdad declaramos que los Estados Financieros y sus notas, son razonablemente correctos y son responsabilidad

SISTEMA CONTABLE 2024
ESTADO DE ACTIVIDADES
DEL 1o. DE ENERO AL 31 DE MARZO DE 2024
 (Cifras en Pesos)

Concepto	2024	2023
INGRESOS Y OTROS BENEFICIOS		
<i>Ingresos de Gestión</i>	0.00	0.00
Impuestos	0.00	0.00
Cuotas y Aportaciones de Seguridad Social	0.00	0.00
Contribuciones de Mejoras	0.00	0.00
Derechos	0.00	0.00
Productos	0.00	0.00
Aprovechamientos	0.00	0.00
Ingresos por Venta de Bienes y Prestación de Servicios	0.00	0.00
<i>Participaciones, Aportaciones, Convenios, Incentivos Derivados de la Colaboración Fiscal, Fondos Distintos de Aportaciones, Transferencias, Asignaciones, Subsidios y Subvenciones, y Pensiones y Jubilaciones</i>	7,030,394.14	33,414,326.89
Participaciones, Aportaciones, Convenios, Incentivos Derivados de la Colaboración Fiscal y Fondos Distintos de Aportaciones	0.00	0.00
Transferencias, Asignaciones, Subsidios y Subvenciones, y Pensiones y Jubilaciones	7,030,394.14	33,414,326.89
<i>Otros Ingresos y Beneficios</i>	0.10	1.83
Ingresos Financieros	0.00	0.00
Incremento por Variación de Inventarios	0.00	0.00
Disminución del Exceso de Estimaciones por Pérdida o Deterioro u Obsolescencia	0.00	0.00
Disminución del Exceso de Provisiones	0.00	0.00
Otros Ingresos y Beneficios Varios	0.10	1.83
Total de Ingresos y Otros Beneficios	7,030,394.24	33,414,328.72
GASTOS Y OTRAS PÉRDIDAS		
<i>Gastos de Funcionamiento</i>	4,467,057.94	32,241,947.79
Servicios Personales	3,593,902.60	28,025,319.56
Materiales y Suministros	141,194.19	1,031,751.63
Servicios Generales	731,961.15	3,184,876.60
<i>Transferencias, Asignaciones, Subsidios y Otras Ayudas</i>	0.00	656,961.65
Transferencias Internas y Asignaciones al Sector Público	0.00	0.00
Transferencias al Resto del Sector Público	0.00	0.00
Subsidios y Subvenciones	0.00	656,961.65
Ayudas Sociales	0.00	0.00
Pensiones y Jubilaciones	0.00	0.00
Transferencias a Fideicomisos, Mandatos y Contratos Análogos	0.00	0.00
Transferencias a la Seguridad Social	0.00	0.00
Donativos	0.00	0.00
Transferencias al Exterior	0.00	0.00
<i>Participaciones y Aportaciones</i>	0.00	0.00
Participaciones	0.00	0.00
Aportaciones	0.00	0.00
Convenios	0.00	0.00
<i>Intereses, Comisiones y Otros Gastos de la Deuda Pública</i>	0.00	0.00
Intereses de la Deuda Pública	0.00	0.00
Comisiones de la Deuda Pública	0.00	0.00
Gastos de la Deuda Pública	0.00	0.00
Costo por Coberturas	0.00	0.00
Apoyos Financieros	0.00	0.00
<i>Otros Gastos y Pérdidas Extraordinarias</i>	0.00	51,378.61
Estimaciones, Depreciaciones, Deterioros, Obsolescencia y Amortizaciones	0.00	0.00
Provisiones	0.00	0.00
Disminución de Inventarios	0.00	0.00
Otros Gastos	0.00	51,378.61
<i>Inversión Pública</i>	0.00	0.00
Inversión Pública no Capitalizable	0.00	0.00
Total de Gastos y Otras Pérdidas	4,467,057.94	32,950,288.05
Resultados del Ejercicio (Ahorro/Desahorro)	2,563,336.30	464,040.67


 Lcdo. Querubín Sandoval Fernández

Jefe de la Unidad de Apoyo Administrativo


 C.P. José Luis Rodríguez González

Jefe del Área de Recursos Financieros

"Bajo protesta de decir verdad declaramos que los Estados Financieros y sus notas, son razonablemente correctos y son responsabilidad del emisor".

SISTEMA CONTABLE 2024
ESTADO DE VARIACIÓN EN LA HACIENDA PÚBLICA
DEL 01 DE ENERO AL 31 DE MARZO DE 2024

(Cifras en Pesos)

Página 1 de 1

Fecha:

27/05/2024

Concepto	Hacienda Pública / Patrimonio Contribuido	Hacienda Pública / Patrimonio Generado de Ejercicios Anteriores	Hacienda Pública / Patrimonio Generado del Ejercicio	Exceso o Insuficiencia en la Actualización de la Hacienda Pública/Patrimonio	Total
Hacienda Pública / Patrimonio Contribuido Neto de 2023	0.00				0.00
Aportaciones	0.00				0.00
Donaciones de Capital	0.00				0.00
Actualización de la Hacienda Pública/Patrimonio	0.00				0.00
Hacienda Pública / Patrimonio Generado Neto de 2023		4,211,564.91	464,040.67		4,675,605.58
Resultados del Ejercicio (Ahorro/Desahorro)			464,040.67		464,040.67
Resultado de Ejercicios Anteriores		4,211,564.91			4,211,564.91
Revalúos		0.00			0.00
Reservas		0.00			0.00
Rectificaciones de Resultados de Ejercicios Anteriores		0.00			0.00
Exceso o Insuficiencia en la Actualización de la Hacienda Pública / Patrimonio Neto de 2023				0.00	0.00
Resultado por Posición Monetaria				0.00	0.00
Resultado por Tenencia de Activos no Monetarios				0.00	0.00
Hacienda Pública / Patrimonio Neto Final de 2023	0.00	4,211,564.91	464,040.67	0.00	4,675,605.58
Cambios en la Hacienda Pública / Patrimonio Contribuido Neto de 2024	0.00				0.00
Aportaciones	0.00				0.00
Donaciones de Capital	0.00				0.00
Actualización de la Hacienda Pública/Patrimonio	0.00				0.00
Variaciones de la Hacienda Pública / Patrimonio Generado Neto de 2024		464,039.90	2,099,295.63		2,563,335.53
Resultados del Ejercicio (Ahorro/Desahorro)			2,563,336.30		2,563,336.30
Resultados de Ejercicios Anteriores		464,039.90	(464,040.67)		(0.77)
Revalúos			0.00		0.00
Reservas			0.00		0.00
Rectificaciones de Resultados de Ejercicios Anteriores			0.00		0.00
Cambios en el Exceso o Insuficiencia en la Actualización de la Hacienda Pública / Patrimonio Neto de 2024				0.00	0.00
Resultado por Posición Monetaria				0.00	0.00
Resultado por Tenencia de Activos no Monetarios				0.00	0.00
Hacienda Pública / Patrimonio Neto Final de 2024	0.00	4,675,604.81	2,563,336.30	0.00	7,238,941.11



Lcdo. Querubín Sandoval Fernández

Jefe de la Unidad de Apoyo Administrativo



C.P. José Luis Rodríguez González

Jefe del Área de Recursos Financieros

"Bajo protesta de decir verdad declaramos que los Estados Financieros y sus notas, son razonablemente correctos y son responsabilidad del emisor".

SISTEMA CONTABLE 2024
ESTADO DE CAMBIOS EN LA SITUACIÓN FINANCIERA
DEL 1o. DE ENERO AL 31 DE MARZO DE 2024
 (Cifras en Pesos)

Concepto	Origen	Aplicación
ACTIVO	0.00	2,346,705.41
Activo Circulante	0.00	91,797.64
Efectivo y Equivalentes	0.00	91,797.64
Derechos a Recibir Efectivo o Equivalentes	0.00	0.00
Derechos a Recibir Bienes o Servicios	0.00	0.00
Inventarios	0.00	0.00
Almacenes	0.00	0.00
Estimación por Pérdida o Deterioro de Activos Circulantes	0.00	0.00
Otros Activos Circulantes	0.00	0.00
Activo No Circulante	0.00	2,254,907.77
Inversiones Financieras a Largo Plazo	0.00	0.00
Derechos a Recibir Efectivo o Equivalentes a Largo Plazo	0.00	0.00
Bienes Inmuebles, Infraestructura y Construcciones en Proceso	0.00	0.00
Bienes Muebles	0.00	0.00
Activos Intangibles	0.00	0.00
Depreciación, Deterioro y Amortización Acumulada de Bienes	0.00	0.00
Activos Diferidos	0.00	2,254,907.77
Estimación por Pérdida o Deterioro de Activos no Circulantes	0.00	0.00
Otros Activos no Circulantes	0.00	0.00
PASIVO	0.00	216,630.12
Pasivo Circulante	0.00	216,630.12
Cuentas por Pagar a Corto Plazo	0.00	216,630.12
Documentos por Pagar a Corto Plazo	0.00	0.00
Porción a Corto Plazo de la Deuda Pública a Largo Plazo	0.00	0.00
Títulos y Valores a Corto Plazo	0.00	0.00
Pasivos Diferidos a Corto Plazo	0.00	0.00
Fondos y Bienes de Terceros en Garantía y/o Administración a Corto Plazo	0.00	0.00
Provisiones a Corto Plazo	0.00	0.00
Otros Pasivos a Corto Plazo	0.00	0.00
Pasivo No Circulante	0.00	0.00
Cuentas a Pagar a Largo Plazo	0.00	0.00
Documentos por Pagar a Largo Plazo	0.00	0.00
Deuda Pública a Largo Plazo	0.00	0.00
Pasivos Diferidos a Largo Plazo	0.00	0.00
Fondos y Bienes de Terceros en Garantía y/o Administración a Largo Plazo	0.00	0.00
Provisiones a Largo Plazo	0.00	0.00
HACIENDA PÚBLICA/PATRIMONIO	2,563,335.53	0.00
Hacienda Pública/Patrimonio Contribuido	0.00	0.00
Aportaciones	0.00	0.00
Donaciones de Capital	0.00	0.00
Actualización de la Hacienda Pública/Patrimonio	0.00	0.00
Hacienda Pública/Patrimonio Generado	2,563,335.53	0.00
Resultados del Ejercicio (Ahorro/Desahorro)	2,099,295.63	0.00
Resultados de Ejercicios Anteriores	464,039.90	0.00
Revalúos	0.00	0.00
Reservas	0.00	0.00
Rectificaciones de Resultados de Ejercicios Anteriores	0.00	0.00
Exceso o Insuficiencia en la Actualización de la Hacienda Pública/Patrimonio	0.00	0.00
Resultado por Posición Monetaria	0.00	0.00
Resultado por Tenencia de Activos no Monetarios	0.00	0.00



Lcdo. Querubín Sandoval Fernández
 Jefe de la Unidad de Apoyo Administrativo



C.P. José Luis Rodríguez González
 Jefe del Área de Recursos Financieros

"Bajo protesta de decir verdad declaramos que los Estados Financieros y sus notas, son razonablemente correctos y son responsabilidad del emisor".

**SISTEMA CONTABLE 2024
 ESTADO DE FLUJOS DE EFECTIVO
 DEL 01 DE ENERO AL 31 DE MARZO DE 2024
 (Cifras en Pesos)**

Fecha: 27/05/2024

Concepto	2024	2023
Flujos de Efectivo de las Actividades de Operación		
Origen	7,030,394.24	33,414,328.72
Impuestos	0.00	0.00
Cuotas y Aportaciones de Seguridad Social	0.00	0.00
Contribuciones de Mejoras	0.00	0.00
Derechos	0.00	0.00
Productos	0.00	0.00
Aprovechamientos	0.00	0.00
Ingresos por Venta de Bienes y Prestación de Servicios	0.00	0.00
Participaciones, Aportaciones, Convenios, Incentivos Derivados de la Colaboración Fiscal y Fondos Distintos de Aportaciones	0.00	0.00
Transferencias, Asignaciones, Subsidios y Subvenciones, y Pensiones y Jubilaciones	0.00	0.00
Otros Orígenes de Operación	7,030,394.24	33,414,328.72
Aplicación	4,467,057.94	32,950,288.05
Servicios Personales	3,593,902.60	28,025,319.56
Materiales y Suministros	141,194.19	1,031,751.63
Servicios Generales	731,961.15	3,184,876.60
Transferencias Internas y Asignaciones al Sector Público	0.00	0.00
Trasferencias al Resto del Sector Público	0.00	0.00
Subsidios y Subvenciones	0.00	656,961.65
Ayudas Sociales	0.00	0.00
Pensiones y Jubilaciones	0.00	0.00
Transferencias a Fideicomisos, Mandatos y Contratos Análogos	0.00	0.00
Transferencias a la Seguridad Social	0.00	0.00
Donativos	0.00	0.00
Transferencias al Exterior	0.00	0.00
Participaciones	0.00	0.00
Aportaciones	0.00	0.00
Convenios	0.00	0.00
Otras Aplicaciones de Operación	0.00	51,378.61
Flujos Netos de Efectivo de las Actividades de Operación	2,563,336.30	464,040.67
Flujos de Efectivo de las Actividades de Inversión		
Origen	464,039.90	0.00
Bienes Inmuebles, Infraestructura y Construcciones en Proceso	0.00	0.00
Bienes Muebles	0.00	0.00
Otros Orígenes de Inversión	464,039.90	0.00
Aplicación	2,718,948.44	322,652.88
Bienes Inmuebles, Infraestructura y Construcciones en Proceso	0.00	0.00
Bienes Muebles	0.00	76,096.00
Otras Aplicaciones de Inversión	2,718,948.44	246,556.88
Flujos Netos de Efectivo de las Actividades de Inversión	(2,254,908.54)	(322,652.88)
Flujos de Efectivo de las Actividades de Financiamiento		
Origen	15,393.32	17,708.48
Endeudamiento Neto	0.00	0.00
Interno	0.00	0.00
Externo	0.00	0.00
Otros Orígenes de Financiamiento	15,393.32	17,708.48
Aplicación	232,023.44	500,058.20
Servicios de la Deuda	0.00	0.00
Interno	0.00	0.00
Externo	0.00	0.00
Otras Aplicaciones de Financiamiento	232,023.44	500,058.20
Flujos Netos de Efectivo por Actividades de Financiamiento	(216,630.12)	(482,349.72)
Incremento/Disminución Neta en el Efectivo y Equivalentes al Efectivo	91,797.64	(340,961.93)
Efectivo y Equivalentes al Efectivo al Inicio del Ejercicio	614,756.50	955,718.43
Efectivo y Equivalentes al Efectivo al Final del Ejercicio	706,554.14	614,756.50


 Lcdo. Querubín Sandoval Fernández

Jefe de la Unidad de Apoyo Administrativo


 C.P. José Luis Rodríguez González

Jefe del Área de Recursos Financieros

"Bajo protesta de decir verdad declaramos que los Estados Financieros y sus notas, son razonablemente correctos y son responsabilidad del emisor".

OFICIALÍA MAYOR DEL ESTADO DE CHIAPAS
SISTEMA CONTABLE 2024
ESTADO ANALITICO DEL ACTIVO
DEL 01 DE ENERO AL 31 DE MARZO DEL 2024
(Cifras en Pesos)

No. Cta.	Concepto	Saldo Inicial	Cargos del Período	Abonos del Período	Saldo Final	Variación del Período
1	ACTIVO	4,955,243.81	9,441,862.70	7,095,157.29	7,301,949.22	2,346,705.41
11	ACTIVO CIRCULANTE	614,756.50	7,186,954.93	7,095,157.29	706,554.14	91,797.64
111	Efectivo y Equivalentes	614,756.50	7,186,954.93	7,095,157.29	706,554.14	91,797.64
1111	Efectivo	0.00	0.00	0.00	0.00	0.00
1112	Bancos/Tesorería	0.00	0.00	0.00	0.00	0.00
1113	Bancos/Dependencias y Otros	0.10	3,520.10	3,520.10	0.10	0.00
1114	Inversiones Temporales (Hasta 3 meses)	0.00	0.00	0.00	0.00	0.00
1115	Fondos con Afectación Específica	614,756.40	7,183,434.83	7,091,637.19	706,554.04	91,797.64
1116	Depósitos de Fondos de Terceros en Garantía y/o Administración	0.00	0.00	0.00	0.00	0.00
1119	Otros Efectivos y Equivalentes	0.00	0.00	0.00	0.00	0.00
112	Derechos a Recibir Efectivo o Equivalentes	0.00	0.00	0.00	0.00	0.00
1121	Inversiones Financieras de Corto Plazo	0.00	0.00	0.00	0.00	0.00
1122	Cuentas por Cobrar a Corto Plazo	0.00	0.00	0.00	0.00	0.00
1123	Deudores Diversos por Cobrar a Corto Plazo	0.00	0.00	0.00	0.00	0.00
1124	Ingresos por Recuperar a Corto Plazo	0.00	0.00	0.00	0.00	0.00
1125	Deudores por Anticipos de la Tesorería a Corto Plazo	0.00	0.00	0.00	0.00	0.00
1126	Préstamos Otorgados a Corto Plazo	0.00	0.00	0.00	0.00	0.00
1129	Otros Derechos a Recibir Efectivo o Equivalentes a Corto Plazo	0.00	0.00	0.00	0.00	0.00
113	Derechos a Recibir Bienes o Servicios	0.00	0.00	0.00	0.00	0.00
1131	Anticipo a Proveedores por Adquisición de Bienes y Prestación de Servicios a Corto Plazo	0.00	0.00	0.00	0.00	0.00
1132	Anticipo a Proveedores por Adquisición de Bienes Inmuebles y Muebles a Corto Plazo	0.00	0.00	0.00	0.00	0.00
1133	Anticipo a Proveedores por Adquisición de Bienes Intangibles a Corto Plazo	0.00	0.00	0.00	0.00	0.00
1134	Anticipo a Contratistas por Obras Públicas a Corto Plazo	0.00	0.00	0.00	0.00	0.00
1139	Otros Derechos a Recibir Bienes o Servicios a Corto Plazo	0.00	0.00	0.00	0.00	0.00
114	Inventarios	0.00	0.00	0.00	0.00	0.00
1141	Inventario de Mercancías para Venta	0.00	0.00	0.00	0.00	0.00
1142	Inventario de Mercancías Terminadas	0.00	0.00	0.00	0.00	0.00
1143	Inventario de Mercancías en Proceso de Elaboración	0.00	0.00	0.00	0.00	0.00
1144	Inventario de Materias Primas, Materiales y Suministros para Producción	0.00	0.00	0.00	0.00	0.00
1145	Bienes en Tránsito	0.00	0.00	0.00	0.00	0.00
115	Almacenes	0.00	0.00	0.00	0.00	0.00
1151	Almacén de Materiales y Suministros de Consumo	0.00	0.00	0.00	0.00	0.00
116	Estimación por Pérdida o Deterioro de Activos Circulantes	0.00	0.00	0.00	0.00	0.00
1161	Estimaciones para Cuentas Incobrables por Derechos a Recibir Efectivo o Equivalentes	0.00	0.00	0.00	0.00	0.00



OFICIALÍA MAYOR DEL ESTADO DE CHIAPAS
SISTEMA CONTABLE 2024
ESTADO ANALITICO DEL ACTIVO
DEL 01 DE ENERO AL 31 DE MARZO DEL 2024
(Cifras en Pesos)


No. Cta.	Concepto	Saldo Inicial	Cargos del Período	Abonos del Período	Saldo Final	Variación del Período
1162	Estimación por Deterioro de Inventarios	0.00	0.00	0.00	0.00	0.00
119	Otros Activos Circulantes	0.00	0.00	0.00	0.00	0.00
1191	Valores en Garantía	0.00	0.00	0.00	0.00	0.00
1192	Bienes en Garantía (excluye depósitos de fondos)	0.00	0.00	0.00	0.00	0.00
1193	Bienes Derivados de Embargos, Decomisos, Aseguramientos y Dación en Pago	0.00	0.00	0.00	0.00	0.00
1194	Adquisición con Fondos de Terceros	0.00	0.00	0.00	0.00	0.00
12	ACTIVO NO CIRCULANTE	4,340,487.31	2,254,907.77	0.00	6,595,395.08	2,254,907.77
121	Inversiones Financieras a Largo Plazo	0.00	0.00	0.00	0.00	0.00
1211	Inversiones a Largo Plazo	0.00	0.00	0.00	0.00	0.00
1212	Títulos y Valores a Largo Plazo	0.00	0.00	0.00	0.00	0.00
1213	Fideicomisos, Mandatos y Contratos Análogos	0.00	0.00	0.00	0.00	0.00
1214	Participaciones y Aportaciones de Capital	0.00	0.00	0.00	0.00	0.00
122	Derechos a Recibir Efectivo o Equivalentes a Largo Plazo	0.00	0.00	0.00	0.00	0.00
1221	Documentos por Cobrar a Largo Plazo	0.00	0.00	0.00	0.00	0.00
1222	Deudores Diversos a Largo Plazo	0.00	0.00	0.00	0.00	0.00
1223	Ingresos por Recuperar a Largo Plazo	0.00	0.00	0.00	0.00	0.00
1224	Préstamos Otorgados a Largo Plazo	0.00	0.00	0.00	0.00	0.00
1229	Otros Derechos a Recibir Efectivo o Equivalentes a Largo Plazo	0.00	0.00	0.00	0.00	0.00
123	Bienes Inmuebles, Infraestructura y Construcciones en Proceso	0.00	0.00	0.00	0.00	0.00
1231	Terrenos	0.00	0.00	0.00	0.00	0.00
1232	Viviendas	0.00	0.00	0.00	0.00	0.00
1233	Edificios no Habitacionales	0.00	0.00	0.00	0.00	0.00
1234	Infraestructura	0.00	0.00	0.00	0.00	0.00
1235	Construcciones en Proceso en Bienes de Dominio Público	0.00	0.00	0.00	0.00	0.00
1236	Construcciones en Proceso en Bienes Propios	0.00	0.00	0.00	0.00	0.00
1239	Otros Bienes Inmuebles	0.00	0.00	0.00	0.00	0.00
124	Bienes Muebles	3,533,363.95	0.00	0.00	3,533,363.95	0.00
1241	Mobiliario y Equipo de Administración	2,523,643.07	0.00	0.00	2,523,643.07	0.00
1242	Mobiliario y Equipo Educativo y Recreativo	67,843.88	0.00	0.00	67,843.88	0.00
1243	Equipo e Instrumental Médico y de Laboratorio	0.00	0.00	0.00	0.00	0.00
1244	Vehículos y Equipo de Transporte	933,627.00	0.00	0.00	933,627.00	0.00
1245	Equipo de Defensa y Seguridad	0.00	0.00	0.00	0.00	0.00
1246	Maquinaria, Otros Equipos y Herramientas	8,250.00	0.00	0.00	8,250.00	0.00
1247	Colecciones, Obras de Arte y Objetos Valiosos	0.00	0.00	0.00	0.00	0.00
1248	Activos Biológicos	0.00	0.00	0.00	0.00	0.00
125	Activos Intangibles	807,123.36	0.00	0.00	807,123.36	0.00
1251	Software	807,123.36	0.00	0.00	807,123.36	0.00
1252	Patentes, Marcas y Derechos	0.00	0.00	0.00	0.00	0.00
1253	Concesiones y Franquicias	0.00	0.00	0.00	0.00	0.00
1254	Licencias	0.00	0.00	0.00	0.00	0.00

OFICIALÍA MAYOR DEL ESTADO DE CHIAPAS
SISTEMA CONTABLE 2024
ESTADO ANALITICO DEL ACTIVO
DEL 01 DE ENERO AL 31 DE MARZO DEL 2024
(Cifras en Pesos)

No. Cta.	Concepto	Saldo Inicial	Cargos del Período	Abonos del Período	Saldo Final	Variación del Período
1259	Otros Activos Intangibles	0.00	0.00	0.00	0.00	0.00
126	Depreciación, Deterioro y Amortización					
	Acumulada de Bienes	0.00	0.00	0.00	0.00	0.00
1261	Depreciación Acumulada de Bienes Inmuebles	0.00	0.00	0.00	0.00	0.00
1262	Depreciación Acumulada de Infraestructura	0.00	0.00	0.00	0.00	0.00
1263	Depreciación Acumulada de Bienes Muebles	0.00	0.00	0.00	0.00	0.00
1264	Deterioro Acumulado de Activos Biológicos	0.00	0.00	0.00	0.00	0.00
1265	Amortización Acumulada de Activos Intangibles	0.00	0.00	0.00	0.00	0.00
127	Activos Diferidos	0.00	2,254,907.77	0.00	2,254,907.77	2,254,907.77
1271	Estudios, Formulación y Evaluación de Proyectos	0.00	0.00	0.00	0.00	0.00
1272	Derechos sobre Bienes en Régimen de Arrendamiento Financiero	0.00	0.00	0.00	0.00	0.00
1273	Gastos Pagados por Adelantado a Largo Plazo	0.00	0.00	0.00	0.00	0.00
1274	Anticipos a Largo Plazo	0.00	0.00	0.00	0.00	0.00
1275	Beneficios al Retiro de Empleados Pagados por Adelantado	0.00	0.00	0.00	0.00	0.00
1279	Otros Activos Diferidos	0.00	2,254,907.77	0.00	2,254,907.77	2,254,907.77
128	Estimación por Pérdida o Deterioro de Activos no Circulantes	0.00	0.00	0.00	0.00	0.00
		0.00	0.00	0.00	0.00	0.00
1281	Estimaciones por Pérdida de Cuentas Incobrables de Documentos por Cobrar a Largo Plazo	0.00	0.00	0.00	0.00	0.00
1282	Estimaciones por Pérdida de Cuentas Incobrables de Deudores Diversos por Cobrar a Largo Plazo	0.00	0.00	0.00	0.00	0.00
1283	Estimaciones por Pérdida de Cuentas Incobrables de Ingresos Por Cobrar a Largo Plazo	0.00	0.00	0.00	0.00	0.00
1284	Estimaciones por Pérdida de Otras Cuentas Incobrables a Largo Plazo	0.00	0.00	0.00	0.00	0.00
1289	Estimaciones por Pérdida de Otras Cuentas Incobrables a Largo Plazo	0.00	0.00	0.00	0.00	0.00
129	Otros Activos no Circulantes	0.00	0.00	0.00	0.00	0.00
1291	Bienes en Concesión	0.00	0.00	0.00	0.00	0.00
1292	Bienes en Arrendamiento Financiero	0.00	0.00	0.00	0.00	0.00
1293	Bienes en Comodato	0.00	0.00	0.00	0.00	0.00



Lcdo. Querubín Sandoval Fernández
 Jefe de la Unidad de Apoyo Administrativo



C.P. José Luis Rodríguez González
 Jefe del Área de Recursos Financieros

"Bajo protesta de decir verdad declaramos que los Estados Financieros y sus notas, son razonablemente correctos y son responsabilidad del emisor".



GOBIERNO CONSTITUCIONAL DEL ESTADO DE CHIAPAS

OFICIALÍA MAYOR DEL ESTADO DE CHIAPAS

SISTEMA CONTABLE 2024
ESTADO ANALITICO DEL ACTIVO
DEL 01 DE ENERO AL 31 DE MARZO DEL 2024
(Cifras en Pesos)

Concepto	Saldo Inicial	Cargos del Período	Abonos del Período	Saldo Final	Variación del Período
ACTIVO	4,955,243.81	9,441,862.70	7,095,157.29	7,301,949.22	2,346,705.41
ACTIVO CIRCULANTE	614,756.50	7,186,954.93	7,095,157.29	706,554.14	91,797.64
Efectivo y Equivalentes	614,756.50	7,186,954.93	7,095,157.29	706,554.14	91,797.64
Derechos a Recibir Efectivo o Equivalentes	0.00	0.00	0.00	0.00	0.00
Derechos a Recibir Bienes o Servicios	0.00	0.00	0.00	0.00	0.00
Inventarios	0.00	0.00	0.00	0.00	0.00
Almacenes	0.00	0.00	0.00	0.00	0.00
Estimación por Pérdida o Deterioro de Activos Circulantes	0.00	0.00	0.00	0.00	0.00
Otros Activos Circulantes	0.00	0.00	0.00	0.00	0.00
ACTIVO NO CIRCULANTE	4,340,487.31	2,254,907.77	0.00	6,595,395.08	2,254,907.77
Inversiones Financieras a Largo Plazo	0.00	0.00	0.00	0.00	0.00
Derechos a Recibir Efectivo o Equivalentes a Largo Plazo	0.00	0.00	0.00	0.00	0.00
Bienes Inmuebles, Infraestructura y Construcciones en Proceso	0.00	0.00	0.00	0.00	0.00
Bienes Muebles	3,533,363.95	0.00	0.00	3,533,363.95	0.00
Activos Intangibles	807,123.36	0.00	0.00	807,123.36	0.00
Depreciación, Deterioro y Amortización Acumulada de Bienes	0.00	0.00	0.00	0.00	0.00
Activos Diferidos	0.00	2,254,907.77	0.00	2,254,907.77	2,254,907.77
Estimación por Pérdida o Deterioro de Activos no Circulantes	0.00	0.00	0.00	0.00	0.00
Otros Activos no Circulantes	0.00	0.00	0.00	0.00	0.00

Lcdo. Querubín Sandoval Fernández

Jefe de la Unidad de Apoyo Administrativo

C.P. José Luis Rodríguez González

Jefe del Area de Recursos Financieros

"Bajo protesta de decir verdad declaramos que los Estados Financieros y sus notas, son razonablemente correctos y son responsabilidad del emisor".



GOBIERNO CONSTITUCIONAL DEL ESTADO DE CHIAPAS
OFICIALÍA MAYOR DEL ESTADO DE CHIAPAS
SISTEMA CONTABLE 2024
ESTADO ANALÍTICO DE LA DEUDA Y OTROS PASIVOS
DEL 1o. DE ENERO AL 31 DE MARZO DE 2024
(Cifras en Pesos)

DENONIMACIÓN DE LAS DEUDAS	MONEDA DE CONTRATACIÓN	INSTITUCIÓN O PAIS ACREEDOR	SALDO INICIAL DEL PERÍODO	SALDO FINAL DEL PERÍODO
DEUDA PÚBLICA				
Corto Plazo				
Deuda Interna			0.00	0.00
Instituciones de Crédito			0.00	0.00
BBVA MEXICO, S.A.	Moneda Nacional	México	0.00	0.00
BANOBRAS, S.N.C.	Moneda Nacional	México	0.00	0.00
BANORTE, S.A.	Moneda Nacional	México	0.00	0.00
INTERACCIONES, S.A.	Moneda Nacional	México	0.00	0.00
SANTANDER, S.A.	Moneda Nacional	México	0.00	0.00
SCOTIABANK INVERLAT, S.A.	Moneda Nacional	México	0.00	0.00
Títulos y Valores	Moneda Nacional	México	0.00	0.00
Arrendamientos Financieros	Moneda Nacional	México	0.00	0.00
Deuda Externa			0.00	0.00
Organismos Financieros Internacionales			0.00	0.00
Deuda Bilateral			0.00	0.00
Títulos y Valores			0.00	0.00
Arrendamientos Financieros			0.00	0.00
Subtotal de Deuda Pública a Corto Plazo			0.00	0.00
Largo Plazo				
Deuda Interna			0.00	0.00
Instituciones de Crédito			0.00	0.00
BBVA MEXICO, S.A.	Moneda Nacional	México	0.00	0.00
BANOBRAS, S.N.C.	Moneda Nacional	México	0.00	0.00
BANORTE, S.A.	Moneda Nacional	México	0.00	0.00
SANTANDER, S.A.	Moneda Nacional	México	0.00	0.00
Títulos y Valores	Moneda Nacional	México	0.00	0.00
Arrendamientos Financieros	Moneda Nacional	México	0.00	0.00
Deuda Externa			0.00	0.00
Organismos Financieros Internacionales			0.00	0.00
Deuda Bilateral			0.00	0.00
Títulos y Valores			0.00	0.00
Arrendamientos Financieros			0.00	0.00
Subtotal de Deuda Pública a Largo Plazo			0.00	0.00
Total de Otros Pasivos	Moneda Nacional	México	279,638.23	63,008.11
Total de Deuda Pública y Otros Pasivos			279,638.23	63,008.11

Lcdo. Querubín Sandoval Fernández
 Jefe de la Unidad de Apoyo Administrativo

C.P. José Luis Rodríguez González
 Jefe del Área de Recursos Financieros

"Bajo protesta de decir verdad declaramos que los Estados Financieros y sus notas, son razonablemente correctos y son responsabilidad del emisor".



GOBIERNO CONSTITUCIONAL DEL ESTADO DE CHIAPAS
OFICIALÍA MAYOR DEL ESTADO DE CHIAPAS

SISTEMA CONTABLE 2024

ANALITICO DE APLICACION Y DISPONIBILIDAD DEL PRESUPUESTO DE EGRESOS

DEL 1o. DE ENERO AL 31 DE MARZO DEL 2024

Página 1 de 3

Fecha:

27/05/2024

NUMERO DE CUENTA	DESCRIPCIÓN	REGISTRO PRESUPUESTAL		INTEGRACIÓN FINANCIERA		
		AUTORIZADO	%	ANÁLISIS	IMPORTE	%
3262	Operaciones Internas de Egresos				7,030,394.14	100.00
8211	Presupuesto de Egresos Aprobado	32,552,319.38	100.00			
8231	Modificaciones al Presupuesto de Egresos Aprobado		100.00			
8241	Presupuesto de Egresos Comprometido	247,684.45	0.76			
8251	Presupuesto de Egresos Devengado					
8261	Presupuesto de Egresos Ejercido					
8271	Presupuesto de Egresos Pagado	4,467,057.94	13.72		4,467,057.94	63.54
8221	Presupuesto de Egresos por Ejercer	27,837,576.99	85.52			
	Saldo de Egresos del Presupuesto				<u>2,563,336.20</u>	36.46
	Análisis del Saldo				<u>2,563,336.20</u>	36.46
	Bancos				0.10	
1113	Bancos/Dependencias y Otros			0.10		
1114	Inversiones Temporales (hasta 3 meses)					
1121	Inversiones Financieras de Corto Plazo					
	Otras Cuentas				<u>2,563,336.10</u>	36.46
	Cuentas de Activo				<u>2,605,277.58</u>	
1111	Efectivo					
1115	Fondos con Afectación Específica			350,369.81		
1116	Depósitos de Fondos de Terceros en Garantía y/o Administración					
1119	Otros Efectivos y Equivalentes					



GOBIERNO CONSTITUCIONAL DEL ESTADO DE CHIAPAS

OFICIALÍA MAYOR DEL ESTADO DE CHIAPAS

SISTEMA CONTABLE 2024

ANALITICO DE APLICACION Y DISPONIBILIDAD DEL PRESUPUESTO DE EGRESOS

DEL 1o. DE ENERO AL 31 DE MARZO DEL 2024

Página 2 de 3

Fecha:

27/05/2024

NUMERO DE CUENTA	DESCRIPCIÓN	REGISTRO PRESUPUESTAL		INTEGRACIÓN FINANCIERA		
		AUTORIZADO	%	ANÁLISIS	IMPORTE	%
1122	Cuentas por Cobrar a Corto Plazo					
1123	Deudores Diversos por Cobrar a Corto Plazo					
1126	Préstamos Otorgados a Corto Plazo					
1129	Otros Derechos a Recibir Efectivo o Equivalentes a Corto Plazo					
1131	Anticipos a proveedores por adquisición de bienes y prestación de servicios a corto plazo					
1132	Anticipos a Proveedores por Adquisición de Bienes Inmuebles y Muebles a Corto Plazo					
1133	Anticipos a Proveedores por Adquisición de Bienes Intangibles a Corto Plazo					
1134	Anticipos a Contratistas por Obras a Corto Plazo					
1279	Otros Activos Diferidos			2,254,907.77		
	Cuentas de Pasivo				41,941.38	
2111	Servicios Personales por Pagar a Corto Plazo			19,153.66		
2112	Proveedores por Pagar a Corto Plazo			7,394.40		
2113	Contratistas por Obras Públicas por Pagar a Corto Plazo					
2114	Participaciones y Aportaciones por Pagar a Corto Plazo					
2115	Transferencias Otorgadas por Pagar a Corto Plazo					
2117	Retenciones y Contribuciones por Pagar a Corto Plazo					
2119	Otras Cuentas por Pagar a Corto Plazo			15,393.32		
2164	Fondos de Fideicomisos, Mandatos y Contratos Análogos a Corto Plazo					
2166	Valores y Bienes en Garantía a Corto Plazo					
2171	Provisión para Demandas y Juicios a Corto Plazo.					
2199	Otros Pasivos Circulantes					



GOBIERNO CONSTITUCIONAL DEL ESTADO DE CHIAPAS

OFICIALÍA MAYOR DEL ESTADO DE CHIAPAS

SISTEMA CONTABLE 2024

ANALITICO DE APLICACION Y DISPONIBILIDAD DEL PRESUPUESTO DE EGRESOS

DEL 1o. DE ENERO AL 31 DE MARZO DEL 2024

Página 3 de 3

Fecha:

27/05/2024

NUMERO DE CUENTA	DESCRIPCIÓN	REGISTRO PRESUPUESTAL		INTEGRACIÓN FINANCIERA		
		AUTORIZADO	%	ANÁLISIS	IMPORTE	%
	Ingresos del Año en Curso				0.10	
4319	Otros Ingresos financieros					
4393	Diferencias por Tipo de Cambio a Favor en Efectivo y Equivalentes					
4399	Otros Ingresos y Beneficios Varios			0.10		
	Egresos de Año en Curso					
5593	Bonificaciones y Descuentos Otorgados					
5595	Diferencias de Cotizaciones Negativas en Valores Negociables					
5599	Otros Gastos Varios					

Lcdo. Querubín Sandoval Fernández
Jefe de la Unidad de Apoyo Administrativo

C.P. José Luis Rodríguez González
Jefe del Area de Recursos Financieros

SISTEMA CONTABLE 2024
INTEGRACIÓN DEL PRESUPUESTO

PERÍODO : AL 31 DE MARZO DEL 2024

Fecha:

NUM. DE CUENTA	NOMBRE	IMPORTE
8251	Presupuesto de Egresos Devengado	
8261	Presupuesto de Egresos Ejercido	
8271	Presupuesto de Egresos Pagado	4,467,057.94
	TOTAL	4,467,057.94
	Análisis de la Integración	4,467,057.94
5111	Remuneraciones al Personal de Carácter Permanente	1,451,629.43
5113	Remuneraciones Adicionales y Especiales	1,506,257.43
5114	Seguridad Social	245,521.08
5115	Otras Prestaciones Sociales y Económicas	287,362.50
5116	Pago de Estímulos a Servidores Públicos	103,132.16
5121	Materiales de Administración, Emisión de Documentos y Artículos Oficiales	42,342.91
5122	Alimentos y Utensilios	55,367.63
5126	Combustibles, Lubricantes y Aditivos	39,609.25
5129	Herramientas, Refacciones y Accesorios menores	3,874.40
5132	Servicios de Arrendamiento	638,236.88
5134	Servicios Financieros, Bancarios y Comerciales	11,200.00
5139	Otros Servicios Generales	82,524.27
5591	Gastos de Ejercicios Anteriores	
5599	Otros Gastos Varios	
5611	Construcción de Bienes no Capitalizable	



Lcdo. Querubín Sandoval Fernández
 Jefe de la Unidad de Apoyo Administrativo



C.P. José Luis Rodríguez González
 Jefe del Área de Recursos Financieros



2111111 OFICIALIA MAYOR DEL ESTADO
UNIDAD DE APOYO ADMINISTRATIVO

CONCILIACIÓN DE LA DISPONIBILIDAD BANCARIA AL: 31 DE MARZO DE 2024.
BANCO: BANORTE NÚMERO DE CUENTA BANCARIA: 1257574128
NOMBRE DE LA CUENTA: OFICIALIA MAYOR DEL ESTADO, CONTRIBUCIONES ESTATALES,
FEDERALES Y RETENCIONES A TERCEROS 2024

TIPO DE GASTO DEL RECURSO: CORRIENTE

CONCEPTO	ENTE PÚBLICO 1113	BANCO
1.- Saldos por conciliar al: 31 DE MARZO DE 2024	.10	.10
PARTIDAS DE CONCILIACIÓN		
2.-Cheques en circulación:		
NUMERO	FECHA	BENEFICIARIO
_____	_____	_____
_____	_____	_____
_____	_____	_____
3.-Carga banco – No abona ENTE:		
FECHA	CONCEPTO	
_____	_____	
_____	_____	
_____	_____	
4.-Abona banco -.No carga ente:		
FECHA	CONCEPTO	
_____	_____	
_____	_____	
_____	_____	
5.-Carga ente – No abona banco:		
FECHA	CONCEPTO	
_____	_____	
_____	_____	
_____	_____	
6.- Abona ente – No carga banco:		
FECHA	CONCEPTO	
_____	_____	
_____	_____	
_____	_____	
Saldos conciliados		
	0.0	0.0

Tuxtla Gutiérrez, Chiapas a 31 de marzo de 2024.


C.P. JOSÉ LUIS RODRIGUEZ GONZALEZ
JEFE DE AREA DE RECURSOS FINANCIEROS


LCDO. QUERUBIN SANDOVAL FERNÁNDEZ
JEFE DE UNIDAD DE APOYO ADMINISTRATIVO

OFICIALIA MAYOR DEL ESTADO CONTRIBUCIONES ESTATALES FEDERALE
BOULEVARD ANDRES SERRA ROJAS 1090

PASO LIMON
TUXTLA GUTIERREZ CHIPS. C.P. 29049
SUCURSAL: 2534 TUXTLA TORRE CHIAPAS
TIPO DE ENVÍO: CORREO



NO. DE CLIENTE: 74231167
RFC: GEC8501013X9

DATOS DE SUCURSAL:
PLAZA: 9103 PLAZA TUXTLA
DIRECCIÓN: BOULEVARD ANDRES SERRA ROJAS 1090 PASO LIMON
TELÉFONO: 6143175

INFORMACIÓN DEL PERIODO

Periodo Del 01/Marzo/2024 al 31/Marzo/2024

Fecha de corte 31/Marzo/2024

Moneda PESOS

RESUMEN INTEGRAL

Producto	No. de Cuenta	CLABE	Saldo anterior	Saldo al corte
ENLACE GLOBAL PM S/INTERESES	1257574128	072 100 01257574128 6	\$0.10	\$0.10
TOTAL			\$0.10	\$0.10

DETALLE ENLACE GLOBAL PM S/INT. ▼
Saldo inicial del periodo

Saldo inicial del periodo	\$ 0.10
+ Total de depósitos	\$ 0.00
- Total de retiros	\$ 0.00
+ Intereses Netos Ganados	\$ 0.00
- Total de comisiones Cobradas / Pagadas	\$ 0.00
- IVA sobre comisiones (16%)	\$ 0.00
- Intereses Cobrados / Pagados	\$ 0.00
Saldo actual	\$ 0.10
Saldo disponible al día*	\$ 0.10

Saldo promedio

Saldo promedio mínimo	\$ 0.00
En el Periodo 01 Mar al 31 Mar:	\$ 0.10
Días que comprende el periodo	31

Tasa Bruta Anual

Tasa Bruta Anual	0.00%
Interés Tasa Bruta Anual	\$ 0.00
Retención de ISR	\$ 0.00
INTERESES NETOS GANADOS	\$ 0.00

Depósitos de Cheques S.B.C.


Depósitos de Cheques S.B.C.	\$0.00
Ret. Garantía Líquida	\$
Comisiones pendientes de aplicar	\$0.00
Compras no aplicadas	\$0.00
TOTAL	\$0.00

Comisiones pendientes de aplicar

Cheques girados	0
Cheques girados sin comisión	0
Cheques girados con comisión	0
Importe de la comisión	\$ 0.00
Por cheques devueltos	\$ 0.00
Otras comisiones	\$ 0.00

ENLACE GLOBAL PM S/INTERESES

(Saldo inicial de \$0.10)



DEPÓSITOS	\$0.00
RETIROS	\$0.00
COMISIONES	\$0.00
OTROS CARGOS	\$0.00
SALDO FINAL	\$0.10

Línea Directa para su empresa:

Ciudad de México: (55) 5140 5640 | Monterrey: (81) 8156 9640 | Guadalajara: (33) 3669 9040 | Resto del país: 800 - DIRECTA (3473282) | Visita nuestra página: www.banorte.com

Banco Banorte S.A. Institución de Banca Múltiple Grupo Financiero Banorte, Av. Revolución No. 3006, Colonia La Primavera C.P. 4690, Municipio Monterrey, N. L. C. P. R. F. C. E. I. A. R. 958209927

DETALLE DE MOVIMIENTOS (PESOS) ▼

Enlace Global PM S/Intereses

FECHA	DESCRIPCIÓN / ESTABLECIMIENTO	MONTO DEL DEPOSITO	MONTO DEL RETIRO	SALDO
29-FEB-24	SALDO ANTERIOR SIN MOVIMIENTOS			0.10

Advertencia: **Incumplir sus obligaciones le puede generar comisiones.**
El presente estado de cuenta no es un comprobante fiscal.

La fecha de corte coincide con la fecha de terminación del periodo que se señala en el presente estado de cuenta. Las operaciones efectuadas durante los días no laborales o después de la hora de corte de fin de día serán consideradas en nuestra contabilidad como realizadas en el siguiente día hábil bancario. Usted dispone de 90 días después de la fecha de corte para objetar la información contenida en su estado de cuenta, de no hacerlo se asumirá su conformidad al respecto.

Cuando no reciba su estado de cuenta durante los 20 días siguientes de la fecha de corte, y no haya dado instrucciones para que no se le envíe, favor de solicitarlo en su sucursal.

En el caso de avisos de modificaciones al contrato de adhesión, recuerde que, si así lo decide, tiene derecho a solicitar la cancelación de su cuenta dentro de los 30 días naturales posteriores a la notificación recibida, sin responsabilidad alguna a su cargo cubriendo, en su caso, los adeudos que se hayan generado a la fecha.

Aviso de privacidad

Ponemos a su disposición el Aviso de Privacidad en www.banorte.com en el entendido de que su información será tratada con sujeción a los fines establecidos en el referido Aviso de Privacidad.

Consultas, Reclamaciones, y Aclaraciones

Banco Mercantil del Norte S.A. Institución de Banca Múltiple, Grupo Financiero Banorte recibe las consultas, reclamaciones o aclaraciones, a través de su **Unidad Especializada de Atención a Usuarios (UNE)**, ubicada en Av. Paseo de la Reforma 195 Piso 1, Colonia Cuauhtémoc, C.P. 06500, Alcaldía Cuauhtémoc, Ciudad de México, Correo electrónico: une@banorte.com, o al Teléfono: **800 627 2292** así como en cualquiera de sus sucursales. En el caso de no obtener una respuesta satisfactoria o en el caso de requerir consultar y/o comparar información sobre comisiones podrá acudir a la Comisión Nacional para la Protección y Defensa de los Usuarios de Servicios Financieros www.condusef.gob.mx con número telefónico de atención en la Ciudad de México (55) **5340 0999** y desde el interior de la República el **800 999 8080**.

Referencia de Abreviaturas

ABO	Abono	COM	Comisión	EDO	Estado	O/B	Otro Banco
ATM	Cajero Automático	CONS	Consulta	I.S.R	Impuesto Sobre la Renta	PZO	Plazo
BTE	Banorte	CPA	Compra	LVA	Impuesto al Valor Agregado	R.E.C	Registro Federal de Causantes
CAM	Cámara de compensación	CTA	Cuenta	INT	Interés (es)	REV	Reverso
CAP	Capital	DEP	Depósito	INTBC	Interbancaria	S.B.C	Saldo salvo Buen Cobro
CHEQ/CHQ	Cheque	DEV	Devolución	INV	Inversión	VEN	Ventanilla
CLABE	Clave Bancaria Estandarizada	DISP	Disposición/Dispersión	LIQ	Liquidación (Pago)		



Los productos anteriormente descritos se encuentran protegidos por el Instituto para la Protección del Ahorro Bancario (IPAB) hasta por un monto equivalente a 400,000 UDI por cliente, por Institución. Lo anterior de conformidad con las disposiciones legales que regulan a dicho Instituto. Vista la página www.ipab.org.mx

Línea Directa para su empresa:

Ciudad de México: (55) 5140 5640 | Monterrey: (81) 8156 9640 | Guadalajara: (33) 3669 9040 | Resto del país: 800 - DIRECTA (3473282) | Visita nuestra página: www.banorte.com
 Banco Mercantil del Norte S.A. Institución de Banca Múltiple Grupo Financiero Banorte, Av. Revolución No. 3900, Colonia La Primavera C.P. 64150, Municipio Monterrey, Nuevo León. RFC: BMA93029937



**GOBIERNO CONSTITUCIONAL DEL ESTADO DE CHIAPAS
OFICIALÍA MAYOR DEL ESTADO DE CHIAPAS**

**SISTEMA CONTABLE 2024
BALANZA DE COMPROBACIÓN MENSUAL**

PERÍODO : Marzo

Fecha:

CUENTA		SALDOS INICIALES DEL 01 DE Marzo DE 2024		MOVIMIENTOS DEL MES		SALDOS FINALES AL 31 DE Marzo DE 2024	
NÚMERO	NOMBRE	DEUDOR	ACREEDOR	DEBE	HABER	DEUDOR	ACREEDOR
1113	Bancos/Dependencias y Otros	0.10		3,520.00	3,520.00	0.10	
1115	Fondos con Afectación Específica	2,116,362.83		2,431,569.92	3,841,378.71	706,554.04	
1241	Mobiliario y Equipo de Administración	2,523,643.07				2,523,643.07	
1242	Mobiliario y Equipo Educativo y Recreativo	67,843.88				67,843.88	
1244	Vehículos y Equipo de Transporte	933,627.00				933,627.00	
1246	Maquinaria, Otros Equipos y Herramientas	8,250.00				8,250.00	
1251	Software	807,123.36				807,123.36	
1279	Otros Activos Diferidos			2,254,907.77		2,254,907.77	
2111	Servicios Personales por Pagar a Corto Plazo		2,583.84	1,461,962.93	1,499,599.48		40,220.39
2112	Proveedores por Pagar a Corto Plazo		3,520.00	315,653.84	319,528.24		7,394.40
2119	Otras Cuentas por Pagar a Corto Plazo				15,393.32		15,393.32
3221	Resultados de Ejercicios Anteriores		4,696,672.21	21,067.40			4,675,604.81
3262	Operaciones Internas de Egresos		4,649,624.65		2,380,769.49		7,030,394.14
4399	Otros Ingresos y Beneficios Varios		0.10	0.10	0.10		0.10
5111	Remuneraciones al Personal de Carácter Permanente	971,279.64		489,055.68	8,705.89	1,451,629.43	
5113	Remuneraciones Adicionales y Especiales	1,005,127.55		678,075.49	176,945.61	1,506,257.43	
5114	Seguridad Social	137,154.54		108,366.54		245,521.08	
5115	Otras Prestaciones Sociales y Económicas	193,550.00		95,787.50	1,975.00	287,362.50	
5116	Pago de Estímulos a Servidores Públicos	101,949.66		1,182.50		103,132.16	
5121	Materiales de Administración, Emisión de Documentos y Artículos Oficiales	7,812.60		34,530.31		42,342.91	
5122	Alimentos y Utensilios	21,425.28		33,942.35		55,367.63	
5126	Combustibles, Lubricantes y Aditivos	26,473.53		13,135.72		39,609.25	
5129	Herramientas, Refacciones y Accesorios Menores			3,874.40		3,874.40	
5132	Servicios de Arrendamiento	416,057.76		222,179.12		638,236.88	
5134	Servicios Financieros, Bancarios y Comerciales	11,200.00				11,200.00	
5139	Otros Servicios Generales	3,520.00		79,004.27		82,524.27	
8211	Presupuesto de Egresos Aprobado		32,552,319.38				32,552,319.38
8221	Presupuesto de Egresos por Ejercer	29,589,096.94		44,583.58	1,796,103.53	27,837,576.99	
8241	Presupuesto de Egresos Comprometido	67,671.88		1,983,730.03	1,803,717.46	247,684.45	



GOBIERNO CONSTITUCIONAL DEL ESTADO DE CHIAPAS
OFICIALÍA MAYOR DEL ESTADO DE CHIAPAS

SISTEMA CONTABLE 2024
BALANZA DE COMPROBACIÓN MENSUAL

PERÍODO : Marzo

Fecha:

CUENTA		SALDOS INICIALES DEL 01 DE Marzo DE 2024		MOVIMIENTOS DEL MES		SALDOS FINALES AL 31 DE Marzo DE 2024	
NÚMERO	NOMBRE	DEUDOR	ACREEDOR	DEBE	HABER	DEUDOR	ACREEDOR
8251	Presupuesto de Egresos Devengado	3,520.00		1,771,512.93	1,775,032.93		
8261	Presupuesto de Egresos Ejercido			1,599,785.48	1,599,785.48		
8271	Presupuesto de Egresos Pagado	2,892,030.56		1,587,406.43	12,379.05	4,467,057.94	
SUMAS :		41,904,720.18	41,904,720.18	15,234,834.29	15,234,834.29	44,321,326.54	44,321,326.54

Lcdo. Querubín Sandoval Fernández

Jefe de la Unidad de Apoyo Administrativo

C.P. José Luis Rodríguez González

Jefe del Área de Recursos Financieros



**GOBIERNO CONSTITUCIONAL DEL ESTADO DE CHIAPAS
OFICIALÍA MAYOR DEL ESTADO DE CHIAPAS**

**SISTEMA CONTABLE 2024
BALANZA DE COMPROBACIÓN ACUMULADA**

PERÍODO : DEL 1o. DE ENERO AL 31 DE MARZO DE 2024

Fecha:

CUENTA		SALDOS INICIALES DEL 01 DE ENERO DE 2024		MOVIMIENTOS DEL MES		SALDOS FINALES AL 31 DE MARZO DE 2024	
NÚMERO	NOMBRE	DEUDOR	ACREEDOR	DEBE	HABER	DEUDOR	ACREEDOR
1113	Bancos/Dependencias y Otros	0.10		3,520.10	3,520.10	0.10	
1115	Fondos con Afectación Específica	614,756.40		7,183,434.83	7,091,637.19	706,554.04	
1241	Mobiliario y Equipo de Administración	2,523,643.07				2,523,643.07	
1242	Mobiliario y Equipo Educacional y Recreativo	67,843.88				67,843.88	
1244	Vehículos y Equipo de Transporte	933,627.00				933,627.00	
1246	Maquinaria, Otros Equipos y Herramientas	8,250.00				8,250.00	
1251	Software	807,123.36				807,123.36	
1279	Otros Activos Diferidos			2,254,907.77		2,254,907.77	
2111	Servicios Personales por Pagar a Corto Plazo		270,437.33	4,240,704.20	4,010,487.26		40,220.39
2112	Proveedores por Pagar a Corto Plazo		8,924.29	807,547.30	806,017.41		7,394.40
2117	Retenciones y Contribuciones por Pagar a Corto Plazo		276.61	277.95	1.34		
2119	Otras Cuentas por Pagar a Corto Plazo				15,393.32		15,393.32
3211	Resultados del Ejercicio (Ahorro/Desahorro)		464,040.67	464,040.67			
3221	Resultados de Ejercicios Anteriores		4,211,564.91	21,068.84	485,108.74		4,675,604.81
3262	Operaciones Internas de Egresos			5,110.00	7,035,504.14		7,030,394.14
4399	Otros Ingresos y Beneficios Varios			0.10	0.20		0.10
5111	Remuneraciones al Personal de Carácter Permanente			1,463,636.07	12,006.64	1,451,629.43	
5113	Remuneraciones Adicionales y Especiales			1,684,598.42	178,340.99	1,506,257.43	
5114	Seguridad Social			245,521.08		245,521.08	
5115	Otras Prestaciones Sociales y Económicas			289,337.50	1,975.00	287,362.50	
5116	Pago de Estimulos a Servidores Públicos			103,132.16		103,132.16	
5121	Materiales de Administración, Emisión de Documentos y Artículos Oficiales			42,342.91		42,342.91	
5122	Alimentos y Utensilios			55,367.63		55,367.63	
5126	Combustibles, Lubricantes y Aditivos			39,609.25		39,609.25	
5129	Herramientas, Refacciones y Accesorios Menores			3,874.40		3,874.40	
5132	Servicios de Arrendamiento			638,236.88		638,236.88	
5134	Servicios Financieros, Bancarios y Comerciales			11,200.00		11,200.00	
5139	Otros Servicios Generales			82,524.27		82,524.27	
8211	Presupuesto de Egresos Aprobado				32,552,319.38		32,552,319.38



GOBIERNO CONSTITUCIONAL DEL ESTADO DE CHIAPAS
OFICIALÍA MAYOR DEL ESTADO DE CHIAPAS

SISTEMA CONTABLE 2024
BALANZA DE COMPROBACIÓN ACUMULADA

PERÍODO : DEL 1o. DE ENERO AL 31 DE MARZO DE 2024

Fecha:

CUENTA		SALDOS INICIALES DEL 01 DE ENERO DE 2024		MOVIMIENTOS DEL MES		SALDOS FINALES AL 31 DE MARZO DE 2024	
NÚMERO	NOMBRE	DEUDOR	ACREEDOR	DEBE	HABER	DEUDOR	ACREEDOR
8221	Presupuesto de Egresos por Ejercer			32,647,150.77	4,809,573.78	27,837,576.99	
8231	Modificaciones al Presupuesto de Egresos Aprobado			35,770.00	35,770.00		
8241	Presupuesto de Egresos Comprometido			4,966,126.41	4,718,441.96	247,684.45	
8251	Presupuesto de Egresos Devengado			4,676,455.75	4,676,455.75		
8261	Presupuesto de Egresos Ejercido			4,501,208.30	4,501,208.30		
8271	Presupuesto de Egresos Pagado			4,484,133.12	17,075.18	4,467,057.94	
SUMAS :		4,955,243.81	4,955,243.81	70,950,836.68	70,950,836.68	44,321,326.54	44,321,326.54

Lcdo. Querubín Sandoval Fernández

Jefe de la Unidad de Apoyo Administrativo

C.P. José Luis Rodríguez González

Jefe del Área de Recursos Financieros



GOBIERNO CONSTITUCIONAL DEL ESTADO DE CHIAPAS

SECRETARÍA DE HACIENDA

Análítico de Partidas por Clasificación Administrativa

SISTEMA PRESUPUESTARIO 2024

(PESOS)

CIERRE MENSUAL DE MARZO

2.1.1.1.1.302 Oficialía Mayor del Estado de Chiapas

domingo, 31 de marzo de 2024

Table with columns: UR, URD, FI, F, SF, SSF, PS, PP, OA, AI, PT, MPIO, GA, COGC, GASTO, GTO, AG, TG, TR, FF, SFTE, RM, PF, RI, CP, DM, DESCRIPCIÓN, Presupuesto Aprobado, Modificación Neta, Presupuesto Modificado, Presupuesto Liberado, Presupuesto por Liberar, Presupuesto Ministrado, Presupuesto Comprometido, Presupuesto Devengado, Presupuesto Ejercido, Presupuesto Pagado, Subejercicio. Rows include 'Gran Total', 'Total', and various administrative categories like 'Coordinación de los procesos de contratación de bienes y servicios de uso generalizado de las Dependencias y Entidades del Poder Ejecutivo'.

Handwritten signature or mark in blue ink.



GOBIERNO CONSTITUCIONAL DEL ESTADO DE CHIAPAS

SECRETARÍA DE HACIENDA

Análítico de Partidas por Clasificación Administrativa

SISTEMA PRESUPUESTARIO 2024

(PESOS)

CIERRE MENSUAL DE MARZO

2.1.1.1.1.302 Oficialía Mayor del Estado de Chiapas

domingo, 31 de marzo de 2024

Table with columns: UR, URO, FI, F, SF, SS, FFS, PP, OA, AI, PT, MPIO, GA, COGC, GASTO, GTO, AG, TG, TR, FF, SFTE, RM, PF, RJ, CP, DM, DESCRIPCIÓN, Presupuesto Aprobado, Modificación Neta, Presupuesto Modificado, Presupuesto Liberado, Presupuesto por Liberar, Presupuesto Ministrado, Presupuesto Comprometido, Presupuesto Devengado, Presupuesto Ejercido, Presupuesto Pagado, Subejercicio. Rows include various administrative categories like 'Fortalecimiento de la perspectiva de género', 'Materiales y Suministros', 'Combustibles', etc.





GOBIERNO CONSTITUCIONAL DEL ESTADO DE CHIAPAS

SECRETARÍA DE HACIENDA

Análítico de Partidas por Clasificación Administrativa

SISTEMA PRESUPUESTARIO 2024

(PESOS)

CIERRE MENSUAL DE MARZO

2.1.1.1.1.302 Oficialía Mayor del Estado de Chiapas

domingo, 31 de marzo de 2024

Table with columns: UR, UD, FI, F, SF, SS, FP, PP, OA, AI, PT, MPIO, GA, COGC, GASTO, GTO, AG, TG, TR, FF, SFTE, RM, PF, RI, CP, DM, DESCRIPCIÓN, Presupuesto Aprobado, Modificación Neta, Presupuesto Modificado, Presupuesto Liberado, Presupuesto por Liberar, Presupuesto Ministrado, Presupuesto Comprometido, Presupuesto Devengado, Presupuesto Ejercido, Presupuesto Pagado, Subejercicio. Rows include various budget items like 'Previsión Social Múltiple', 'Estímulos al Personal Operativo', 'Servicios Personales', etc.



GOBIERNO CONSTITUCIONAL DEL ESTADO DE CHIAPAS

SECRETARÍA DE HACIENDA

Análisis de Partidas por Clasificación Administrativa

SISTEMA PRESUPUESTARIO 2024

(PESOS)

CIERRE MENSUAL DE MARZO

2.1.1.1.1.302 Oficialía Mayor del Estado de Chiapas

domingo, 31 de marzo de 2024

Table with columns: UR, UR0, FI, SF, SSFPS, PP, OA, AJ, PT, MPIO, GA, COGC, GASTO, GTO, AG, TG, TR, FF, SFTE, RM, PF, RI, CP, DM, DESCRIPCIÓN, Presupuesto Aprobado, Modificación Neta, Presupuesto Modificado, Presupuesto Liberado, Presupuesto por Liberar, Presupuesto Ministrado, Presupuesto Comprometido, Presupuesto Devengado, Presupuesto Ejercido, Presupuesto Pagado, Subejercicio. Rows include categories like Incentivos al Personal, Servicios Generales, Impuesto Sobre Nóminas, and Atención de los procesos por adjudicaciones directas.



GOBIERNO CONSTITUCIONAL DEL ESTADO DE CHIAPAS

SECRETARÍA DE HACIENDA

Analítico de Partidas por Clasificación Administrativa

SISTEMA PRESUPUESTARIO 2024

(PESOS)

CIERRE MENSUAL DE MARZO

2.1.1.1.1.302 Oficialía Mayor del Estado de Chiapas

domingo, 31 de marzo de 2024

UR	UR0	FI	SF	SSFPS	PP	QA	AI	PT	MPIO	GA	COGC	GASTO	GTO	AG	TG	TR	FF	SFTE	RM	PF	RJ	CP	DM	DESCRIPCIÓN	Presupuesto Aprobado	Modificación Neta	Presupuesto Modificado	Presupuesto Liberado	Presupuesto por Liberar	Presupuesto Ministrado	Presupuesto Comprometido	Presupuesto Devengado	Presupuesto Ejercido	Presupuesto Pagado	Subejercicio		
05	001	1	8	1	1	B	100	01	A22	A001	000	A	1C	15905	00	24	1	1	5	5	28	CD010	811	2024	2	Previsión Social Múltiple.	165,900.00	0.00	165,900.00	165,900.00	0.00	41,475.00	20,737.50	20,737.50	20,737.50	26,737.50	145,162.50
05	001	1	8	1	1	B	100	01	A22	A001	000	A	1C	17102	00	24	1	1	5	5	28	CD010	811	2024	2	Estímulos al Personal Operativo.	13,300.00	0.00	13,300.00	13,300.00	0.00	0.00	0.00	0.00	0.00	0.00	13,300.00
05	001	1	8	1	1	B	100	01	A22	A001	000	A	1C	17103	00	24	1	1	5	5	28	CD010	811	2024	2	Incentivos al Personal.	38,400.00	0.00	38,400.00	38,400.00	0.00	0.00	0.00	0.00	0.00	0.00	38,400.00
05	001	1	8	1	1	B	100	01	A22	A001	000	A	1C	3000												Servicios Generales.	43,274.91	0.00	43,274.91	43,274.91	0.00	5,942.77	5,942.77	5,942.77	5,942.77	5,942.77	37,332.14
05	001	1	8	1	1	B	100	01	A22	A001	000	A	1C	35203	00	24	1	1	5	5	28	CD060	816	2024	2	Otras Contribuciones.	2,449.52	0.00	2,449.52	2,449.52	0.00	336.38	336.38	336.38	336.38	336.38	2,113.14
05	001	1	8	1	1	B	100	01	A22	A001	000	A	1C	39801	00	24	1	1	5	5	28	CD060	816	2024	2	Impuesto Sobre Nóminas y Otros que se Deriven de una Relación Laboral.	40,825.39	0.00	40,825.39	40,825.39	0.00	5,606.39	5,606.39	5,606.39	5,606.39	5,606.39	35,219.00



GOBIERNO CONSTITUCIONAL DEL ESTADO DE CHIAPAS

SECRETARÍA DE HACIENDA

Por Capítulos, Concepto, Partida Genérica y Partida Específica por Clasificación Administrativa

SISTEMA PRESUPUESTARIO 2024

(PESOS)

CIERRE MENSUAL DE MARZO

2.1.1.1.1.302 Oficialía Mayor del Estado de Chiapas

Table with columns: Capítulo/Concepto/Partida/Gasto, Descripción, Presupuesto Aprobado, Modificación Neta, Presupuesto Modificado, Presupuesto Liberado, Presupuesto por Liberar, Presupuesto Ministrado, Presupuesto Comprometido, Presupuesto Devengado, Presupuesto Ejercido, Presupuesto Pagado, Subejercicio. Includes sub-sections like INSTITUCIONALES and various service categories.



GOBIERNO CONSTITUCIONAL DEL ESTADO DE CHIAPAS
SECRETARÍA DE HACIENDA

Por Capítulos, Concepto, Partida Genérica y Partida Especifica por Clasificación Administrativa
SISTEMA PRESUPUESTARIO 2024
(PESOS)
CIERRE MENSUAL DE MARZO

EP-03

Página 2 de 2

domingo, 31 de marzo de 2024

2.1.1.1.1.302 Oficialía Mayor del Estado de Chiapas

Capítulo/Concepto/ Partida/Gasto	Descripción	Presupuesto Aprobado	Modificación Neta	Presupuesto Modificado	Presupuesto Liberado	Presupuesto por Liberar	Presupuesto Ministrado	Presupuesto Comprometido	Presupuesto Devengado	Presupuesto Ejercido	Presupuesto Pagado	Subejercicio
2600	Combustibles, Lubricantes y Aditivos.	135,828.90	0.00	135,828.90	135,828.90	0.00	44,338.48	39,609.25	39,609.25	39,609.25	39,609.25	96,219.65
261	Combustibles, Lubricantes y Aditivos.	135,828.90	0.00	135,828.90	135,828.90	0.00	44,338.48	39,609.25	39,609.25	39,609.25	39,609.25	96,219.65
26111	Combustibles.	123,030.32	0.00	123,030.32	123,030.32	0.00	40,940.48	39,609.25	39,609.25	39,609.25	39,609.25	83,421.07
26112	Lubricantes y Aditivos.	12,798.58	0.00	12,798.58	12,798.58	0.00	3,398.00	0.00	0.00	0.00	0.00	12,798.58
2900	Herramientas, Refacciones y Accesorios Menores.	26,470.64	0.00	26,470.64	26,470.64	0.00	9,302.88	3,874.40	3,874.40	3,874.40	3,874.40	22,596.24
294	Refacciones y Accesorios Menores de Equipo de Cómputo y Tecnologías de la Información.	5,280.00	0.00	5,280.00	5,280.00	0.00	5,280.00	3,874.40	3,874.40	3,874.40	3,874.40	1,405.60
29401	Refacciones y Accesorios para Equipo de Cómputo y Telecomunicaciones.	5,280.00	0.00	5,280.00	5,280.00	0.00	5,280.00	3,874.40	3,874.40	3,874.40	3,874.40	1,405.60
296	Refacciones y Accesorios Menores de Equipo de Transporte.	21,190.64	0.00	21,190.64	21,190.64	0.00	4,022.88	0.00	0.00	0.00	0.00	21,190.64
29601	Refacciones y Accesorios Menores de Equipo de Transporte.	21,190.64	0.00	21,190.64	21,190.64	0.00	4,022.88	0.00	0.00	0.00	0.00	21,190.64
3000	Servicios Generales.	3,309,656.60	0.00	3,309,656.60	3,294,656.61	14,999.99	777,698.03	755,513.15	731,961.15	731,961.15	731,961.15	2,577,695.45
3200	Servicios de Arrendamiento.	2,669,806.40	0.00	2,669,806.40	2,669,806.40	0.00	669,375.76	661,788.88	638,236.88	638,236.88	638,236.88	2,031,569.52
322	Arrendamiento de Edificios.	2,427,220.80	0.00	2,427,220.80	2,427,220.80	0.00	606,805.20	606,805.20	606,805.20	606,805.20	606,805.20	1,820,415.60
32201	Arrendamiento de Edificios y Locales.	2,427,220.80	0.00	2,427,220.80	2,427,220.80	0.00	606,805.20	606,805.20	606,805.20	606,805.20	606,805.20	1,820,415.60
323	Arrendamiento de Mobiliario y Equipo de Administración, Educacional y Recreativo.	242,585.60	0.00	242,585.60	242,585.60	0.00	62,570.56	54,983.68	31,431.68	31,431.68	31,431.68	211,153.92
32304	Arrendamiento de Equipo de Administración.	242,585.60	0.00	242,585.60	242,585.60	0.00	62,570.56	54,983.68	31,431.68	31,431.68	31,431.68	211,153.92
3300	Servicios Profesionales, Científicos, Técnicos y Otros Servicios.	14,999.99	0.00	14,999.99	0.00	14,999.99	0.00	0.00	0.00	0.00	0.00	14,999.99
336	Servicios de Apoyo Administrativo, Traducción, Fotocopiado e Impresión.	14,999.99	0.00	14,999.99	0.00	14,999.99	0.00	0.00	0.00	0.00	0.00	14,999.99
33603	Impresiones Oficiales.	14,999.99	0.00	14,999.99	0.00	14,999.99	0.00	0.00	0.00	0.00	0.00	14,999.99
3400	Servicios Financieros, Bancarios y Comerciales.	11,200.00	0.00	11,200.00	11,200.00	0.00	11,200.00	11,200.00	11,200.00	11,200.00	11,200.00	0.00
345	Seguro de Bienes Patrimoniales.	11,200.00	0.00	11,200.00	11,200.00	0.00	11,200.00	11,200.00	11,200.00	11,200.00	11,200.00	0.00
34501	Seguro de Bienes Patrimoniales.	11,200.00	0.00	11,200.00	11,200.00	0.00	11,200.00	11,200.00	11,200.00	11,200.00	11,200.00	0.00
3500	Servicios de Instalación, Reparación, Mantenimiento y Conservación.	43,901.00	0.00	43,901.00	43,901.00	0.00	12,983.00	0.00	0.00	0.00	0.00	43,901.00
352	Instalación, Reparación y Mantenimiento de Mobiliario y Equipo de Administración, Educacional y Recreativo.	16,000.00	0.00	16,000.00	16,000.00	0.00	8,000.00	0.00	0.00	0.00	0.00	16,000.00
35201	Mantenimiento y Conservación de Mobiliario y Equipo de Administración.	16,000.00	0.00	16,000.00	16,000.00	0.00	8,000.00	0.00	0.00	0.00	0.00	16,000.00
355	Reparación y Mantenimiento de Equipo de Transporte.	27,901.00	0.00	27,901.00	27,901.00	0.00	4,983.00	0.00	0.00	0.00	0.00	27,901.00
35501	Mantenimiento, Conservación y Reparación de Vehículos Terrestres, Aéreos, Marítimos, Lacustres y Fluviales.	27,901.00	0.00	27,901.00	27,901.00	0.00	4,983.00	0.00	0.00	0.00	0.00	27,901.00
3900	Otros Servicios Generales.	569,749.21	0.00	569,749.21	569,749.21	0.00	84,139.27	82,524.27	82,524.27	82,524.27	82,524.27	487,224.94
392	Impuestos y Derechos.	37,094.29	0.00	37,094.29	37,094.29	0.00	9,606.94	7,991.94	7,991.94	7,991.94	7,991.94	29,102.35
39202	Otros Impuestos y Derechos.	5,135.00	0.00	5,135.00	5,135.00	0.00	5,135.00	3,520.00	3,520.00	3,520.00	3,520.00	1,615.00
39203	Otras Contribuciones.	31,959.29	0.00	31,959.29	31,959.29	0.00	4,471.94	4,471.94	4,471.94	4,471.94	4,471.94	27,487.35
398	Impuesto Sobre Nóminas y Otros que se Deriven de una Relación Laboral.	532,654.92	0.00	532,654.92	532,654.92	0.00	74,532.33	74,532.33	74,532.33	74,532.33	74,532.33	458,122.59
39801	Impuesto Sobre Nóminas y Otros que se Deriven de una Relación Laboral.	532,654.92	0.00	532,654.92	532,654.92	0.00	74,532.33	74,532.33	74,532.33	74,532.33	74,532.33	458,122.59



GOBIERNO CONSTITUCIONAL DEL ESTADO DE CHIAPAS
SECRETARÍA DE HACIENDA
Resumen Tipo de Gasto y Partida
SISTEMA PRESUPUESTARIO 2024
(PESOS)
CIERRE MENSUAL DE MARZO

EP-08

Página 1 de 3

2.1.1.1.1.302 Oficialía Mayor del Estado de Chiapas

domingo, 31 de marzo de 2024

TIPO GASTO / CAPÍTULOS / CONCEPTOS / PARTIDAS	DESCRIPCIÓN	Presupuesto Aprobado	Modificación Neta	Presupuesto Modificado	Presupuesto Liberado	Presupuesto por Liberar	Presupuesto Ministrado	Presupuesto Comprometido	Presupuesto Devengado	Presupuesto Ejercido	Presupuesto Pagado	Subejercicio
Gran Total		32,552,319.38	0.00	32,552,319.38	32,537,319.39	14,999.99	7,030,394.14	4,714,742.39	4,467,057.94	4,467,057.94	4,467,057.94	28,085,261.44
Total Institucional		32,552,319.38	0.00	32,552,319.38	32,537,319.39	14,999.99	7,030,394.14	4,714,742.39	4,467,057.94	4,467,057.94	4,467,057.94	28,085,261.44
Total Inversión		0.00	0.00	0.00	0.00	0.00	0.00	0.00	0.00	0.00	0.00	0.00
Total Institucional Inversión		0.00	0.00	0.00	0.00	0.00	0.00	0.00	0.00	0.00	0.00	0.00
1 Gasto Corriente		32,552,319.38	0.00	32,552,319.38	32,537,319.39	14,999.99	7,030,394.14	4,714,742.39	4,467,057.94	4,467,057.94	4,467,057.94	28,085,261.44
1000 Servicios Personales.		28,194,256.50	0.00	28,194,256.50	28,194,256.50	0.00	5,899,641.15	3,769,150.05	3,593,902.60	3,593,902.60	3,593,902.60	24,600,353.90
1100 Remuneraciones al Personal de Carácter Permanente.		11,582,540.41	0.00	11,582,540.41	11,582,540.41	0.00	2,895,635.10	1,451,629.43	1,451,629.43	1,451,629.43	1,451,629.43	10,130,910.98
1113 Sueldos Base al Personal Permanente.		11,582,540.41	0.00	11,582,540.41	11,582,540.41	0.00	2,895,635.10	1,451,629.43	1,451,629.43	1,451,629.43	1,451,629.43	10,130,910.98
11304 Sueldo al Personal de Confianza.		10,618,523.94	0.00	10,618,523.94	10,618,523.94	0.00	2,654,631.00	1,327,236.60	1,327,236.60	1,327,236.60	1,327,236.60	5,291,287.34
11311 Sueldo al Personal Sindicalizado.		964,016.47	0.00	964,016.47	964,016.47	0.00	241,004.10	124,392.83	124,392.83	124,392.83	124,392.83	839,623.64
1300 Remuneraciones Adicionales y Especiales.		11,753,990.82	0.00	11,753,990.82	11,753,990.82	0.00	1,957,167.39	1,041,504.88	1,506,257.43	1,506,257.43	1,506,257.43	10,247,733.39
131 Primas por Años de Servicios Efectivos Prestados.		80,400.00	0.00	80,400.00	80,400.00	0.00	20,100.00	10,250.00	10,057.50	10,057.50	10,057.50	76,342.50
13101 Prima Quinquenal por Años de Servicios Efectivos Prestados.		80,400.00	0.00	80,400.00	80,400.00	0.00	20,100.00	10,250.00	10,057.50	10,057.50	10,057.50	76,342.50
132 Primas de Vacaciones, Dominical y Gratificación de Fin de Año.		2,633,943.11	0.00	2,633,943.11	2,633,943.11	0.00	0.00	0.00	0.00	0.00	0.00	2,633,943.11
13201 Primas de Vacaciones y Dominical.		303,019.76	0.00	303,019.76	303,019.76	0.00	0.00	0.00	0.00	0.00	0.00	303,019.76
13202 Apunaldo o Gratificación de Fin de Año.		2,330,923.35	0.00	2,330,923.35	2,330,923.35	0.00	0.00	0.00	0.00	0.00	0.00	2,330,923.35
134 Compensaciones.		9,039,647.71	0.00	9,039,647.71	9,039,647.71	0.00	1,937,067.39	1,671,254.28	1,496,199.93	1,496,199.93	1,496,199.93	7,543,447.78
13420 Compensaciones por Servicios Especiales.		4,129,416.93	0.00	4,129,416.93	4,129,416.93	0.00	894,875.08	444,715.23	444,715.23	444,715.23	444,715.23	3,684,701.70
13434 Compensación Complementaria por Servicios Especiales.		4,910,230.78	0.00	4,910,230.78	4,910,230.78	0.00	1,052,192.31	1,226,539.05	1,051,484.70	1,051,484.70	1,051,484.70	3,858,746.08
1400 Seguridad Social.		1,561,510.55	0.00	1,561,510.55	1,561,510.55	0.00	399,508.94	245,521.08	245,521.08	245,521.08	245,521.08	1,315,989.47
141 Aportaciones de Seguridad Social.		1,408,494.76	0.00	1,408,494.76	1,408,494.76	0.00	346,756.30	234,915.75	234,915.75	234,915.75	234,915.75	1,173,579.01
14103 Aportaciones al IMSS.		978,572.51	0.00	978,572.51	978,572.51	0.00	241,275.72	161,259.45	161,259.45	161,259.45	161,259.45	817,313.06
14114 Aportaciones al ISSSTECH.		429,922.25	0.00	429,922.25	429,922.25	0.00	107,480.58	73,656.30	73,656.30	73,656.30	73,656.30	356,265.95
142 Aportaciones a Fondos de Vivienda.		64,515.79	0.00	64,515.79	64,515.79	0.00	16,752.64	10,605.33	10,605.33	10,605.33	10,605.33	53,910.46
14202 Aportaciones al INFONAVIT.		64,515.79	0.00	64,515.79	64,515.79	0.00	16,752.64	10,605.33	10,605.33	10,605.33	10,605.33	53,910.46
144 Aportaciones para Seguros.		88,500.00	0.00	88,500.00	88,500.00	0.00	0.00	0.00	0.00	0.00	0.00	88,500.00
14401 Cuotas para el Seguro de Vida.		88,500.00	0.00	88,500.00	88,500.00	0.00	0.00	0.00	0.00	0.00	0.00	88,500.00
1500 Otras Prestaciones Sociales y Económicas.		2,322,600.00	0.00	2,322,600.00	2,322,600.00	0.00	580,650.00	287,362.50	287,362.50	287,362.50	287,362.50	2,035,237.50
159 Otras Prestaciones Sociales y Económicas.		2,322,600.00	0.00	2,322,600.00	2,322,600.00	0.00	580,650.00	287,362.50	287,362.50	287,362.50	287,362.50	2,035,237.50
15906 Previsión Social Múltiple.		2,322,600.00	0.00	2,322,600.00	2,322,600.00	0.00	580,650.00	287,362.50	287,362.50	287,362.50	287,362.50	2,035,237.50
1700 Pago de Estímulos a Servidores Públicos.		973,614.72	0.00	973,614.72	973,614.72	0.00	106,679.72	103,132.16	103,132.16	103,132.16	103,132.16	870,482.56
171 Estímulos.		973,614.72	0.00	973,614.72	973,614.72	0.00	106,679.72	103,132.16	103,132.16	103,132.16	103,132.16	870,482.56
17102 Estímulos al Personal Operativo.		379,614.72	0.00	379,614.72	379,614.72	0.00	106,679.72	103,132.16	103,132.16	103,132.16	103,132.16	276,482.56



GOBIERNO CONSTITUCIONAL DEL ESTADO DE CHIAPAS

SECRETARÍA DE HACIENDA

Resumen Tipo de Gasto y Partida
SISTEMA PRESUPUESTARIO 2024
(PESOS)
CIERRE MENSUAL DE MARZO

2.1.1.1.1.302 Oficialía Mayor del Estado de Chiapas

domingo, 31 de marzo de 2024

TIPO GASTO / CAPÍTULOS / CONCEPTOS / PARTIDAS	DESCRIPCIÓN	Presupuesto Aprobado	Modificación Neta	Presupuesto Modificado	Presupuesto Liberado	Presupuesto por Liberar	Presupuesto Ministrado	Presupuesto Comprometido	Presupuesto Devengado	Presupuesto Ejercido	Presupuesto Pagado	Subejercicio
17103	Incentivos al Personal.	594,000.00	0.00	594,000.00	594,000.00	0.00	0.00	0.00	0.00	0.00	0.00	594,000.00
2000	Materiales y Suministros	1,048,406.28	0.00	1,048,406.28	1,048,406.28	0.00	353,056.96	150,075.19	141,194.19	141,194.19	141,194.19	907,212.09
2100	Materiales de Administración, Emisión de Documentos y Artículos Oficiales.	398,729.74	0.00	398,729.74	398,729.74	0.00	153,896.60	42,342.91	42,342.91	42,342.91	42,342.91	356,386.83
211	Materiales, Útiles y Equipos Menores de Oficina.	299,851.46	0.00	299,851.46	299,851.46	0.00	122,912.46	18,645.84	18,645.84	18,645.84	18,645.84	281,205.62
21101	Materiales y Útiles de Oficina.	299,851.46	0.00	299,851.46	299,851.46	0.00	122,912.46	18,645.84	18,645.84	18,645.84	18,645.84	281,205.62
214	Materiales, Útiles y Equipos Menores de Tecnologías de la Información y Comunicaciones.	12,275.52	0.00	12,275.52	12,275.52	0.00	8,100.76	6,310.40	6,310.40	6,310.40	6,310.40	5,965.12
21401	Materiales y Útiles Consumibles para el Procesamiento en Equipos y Bienes Informáticos.	12,275.52	0.00	12,275.52	12,275.52	0.00	8,100.76	6,310.40	6,310.40	6,310.40	6,310.40	5,965.12
216	Material de Limpieza.	86,602.76	0.00	86,602.76	86,602.76	0.00	22,953.38	17,386.67	17,386.67	17,386.67	17,386.67	69,216.09
21601	Material de Limpieza.	86,602.76	0.00	86,602.76	86,602.76	0.00	22,953.38	17,386.67	17,386.67	17,386.67	17,386.67	69,216.09
2200	Alimentos y Utensilios.	487,377.00	0.00	487,377.00	487,377.00	0.00	145,517.00	104,252.63	55,367.63	55,367.63	55,367.63	432,009.37
221	Productos Alimenticios para Personas.	487,377.00	0.00	487,377.00	487,377.00	0.00	145,517.00	104,252.63	55,367.63	55,367.63	55,367.63	432,009.37
22111	Productos Alimenticios para Personas.	487,377.00	0.00	487,377.00	487,377.00	0.00	145,517.00	104,252.63	55,367.63	55,367.63	55,367.63	432,009.37
2600	Combustibles, Lubricantes y Aditivos.	135,828.90	0.00	135,828.90	135,828.90	0.00	44,338.48	39,609.25	39,609.25	39,609.25	39,609.25	96,219.65
261	Combustibles, Lubricantes y Aditivos.	135,828.90	0.00	135,828.90	135,828.90	0.00	44,338.48	39,609.25	39,609.25	39,609.25	39,609.25	96,219.65
26111	Combustibles.	123,030.32	0.00	123,030.32	123,030.32	0.00	40,940.48	39,609.25	39,609.25	39,609.25	39,609.25	83,421.07
26112	Lubricantes y Aditivos.	12,798.58	0.00	12,798.58	12,798.58	0.00	3,398.00	0.00	0.00	0.00	0.00	12,798.58
2900	Herramientas, Refacciones y Accesorios Menores.	26,470.64	0.00	26,470.64	26,470.64	0.00	5,280.00	3,874.40	3,874.40	3,874.40	3,874.40	22,596.24
294	Refacciones y Accesorios Menores de Equipo de Cómputo y Tecnologías de la Información.	5,280.00	0.00	5,280.00	5,280.00	0.00	5,280.00	3,874.40	3,874.40	3,874.40	3,874.40	1,405.60
29401	Refacciones y Accesorios para Equipo de Cómputo y Telecomunicaciones.	5,280.00	0.00	5,280.00	5,280.00	0.00	5,280.00	3,874.40	3,874.40	3,874.40	3,874.40	1,405.60
296	Refacciones y Accesorios Menores de Equipo de Transporte.	21,190.64	0.00	21,190.64	21,190.64	0.00	4,022.88	0.00	0.00	0.00	0.00	21,190.64
29601	Refacciones y Accesorios Menores de Equipo de Transporte.	21,190.64	0.00	21,190.64	21,190.64	0.00	4,022.88	0.00	0.00	0.00	0.00	21,190.64
3000	Servicios Generales.	3,309,656.60	0.00	3,309,656.60	3,294,616.61	14,999.99	777,698.03	755,513.15	731,961.15	731,961.15	731,961.15	2,577,695.45
3200	Servicios de Arrendamiento.	2,668,806.40	0.00	2,668,806.40	2,668,806.40	0.00	668,375.76	661,788.88	638,226.88	638,226.88	638,226.88	2,031,569.52
322	Arrendamiento de Edificios.	2,427,220.80	0.00	2,427,220.80	2,427,220.80	0.00	606,805.20	606,805.20	606,805.20	606,805.20	606,805.20	1,820,415.60
32201	Arrendamiento de Edificios y Locales.	2,427,220.80	0.00	2,427,220.80	2,427,220.80	0.00	606,805.20	606,805.20	606,805.20	606,805.20	606,805.20	1,820,415.60
323	Arrendamiento de Mobiliario y Equipo de Administración, Educativo y Recreativo.	242,585.60	0.00	242,585.60	242,585.60	0.00	62,570.56	54,983.68	31,431.68	31,431.68	31,431.68	211,153.92
32304	Arrendamiento de Equipo de Administración.	242,585.60	0.00	242,585.60	242,585.60	0.00	62,570.56	54,983.68	31,431.68	31,431.68	31,431.68	211,153.92
3300	Servicios Profesionales, Científicos, Técnicos y Otros Servicios.	14,999.99	0.00	14,999.99	0.00	14,999.99	0.00	0.00	0.00	0.00	0.00	14,999.99
336	Servicios de Apoyo Administrativo, Traducción, Fotocopiado e Impresión.	14,999.99	0.00	14,999.99	0.00	14,999.99	0.00	0.00	0.00	0.00	0.00	14,999.99
33603	Impresiones Oficiales.	14,999.99	0.00	14,999.99	0.00	14,999.99	0.00	0.00	0.00	0.00	0.00	14,999.99
3400	Servicios Financieros, Bancarios y Comerciales.	11,200.00	0.00	11,200.00	11,200.00	0.00	11,200.00	11,200.00	11,200.00	11,200.00	11,200.00	0.00
345	Seguro de Bienes Patrimoniales.	11,200.00	0.00	11,200.00	11,200.00	0.00	11,200.00	11,200.00	11,200.00	11,200.00	11,200.00	0.00
34501	Seguro de Bienes Patrimoniales.	11,200.00	0.00	11,200.00	11,200.00	0.00	11,200.00	11,200.00	11,200.00	11,200.00	11,200.00	0.00
3500	Servicios de Instalación, Reparación, Mantenimiento y Conservación.	43,901.00	0.00	43,901.00	43,901.00	0.00	12,983.00	0.00	0.00	0.00	0.00	43,901.00
352	Instalación, Reparación y Mantenimiento de Mobiliario y Equipo de Administración, Educativo y Recreativo.	16,000.00	0.00	16,000.00	16,000.00	0.00	8,000.00	0.00	0.00	0.00	0.00	16,000.00



GOBIERNO CONSTITUCIONAL DEL ESTADO DE CHIAPAS
SECRETARÍA DE HACIENDA
Resumen Tipo de Gasto y Partida
SISTEMA PRESUPUESTARIO 2024
(PESOS)
CIERRE MENSUAL DE MARZO

EP-08

Página 3 de 3

2.1.1.1.1.302 Oficialía Mayor del Estado de Chiapas

domingo, 31 de marzo de 2024

TIPO GASTO / CAPÍTULOS / CONCEPTOS / PARTIDAS	DESCRIPCIÓN	Presupuesto Aprobado	Modificación Neta	Presupuesto Modificado	Presupuesto Liberado	Presupuesto por Liberar	Presupuesto Ministrado	Presupuesto Comprometido	Presupuesto Devengado	Presupuesto Ejercido	Presupuesto Pagado	Subejercicio
35201	Mantenimiento y Conservación de Mobiliario y Equipo de Administración.	16,000.00	0.00	16,000.00	16,000.00	0.00	8,000.00	0.00	0.00	0.00	0.00	16,000.00
355	Reparación y Mantenimiento de Equipo de Transporte.	27,901.00	0.00	27,901.00	27,901.00	0.00	4,983.00	0.00	0.00	0.00	0.00	27,901.00
35501	Mantenimiento, Conservación y Reparación de Vehículos Terrestres, Aéreos, Marítimos, Lacustres y Fluviales.	27,901.00	0.00	27,901.00	27,901.00	0.00	4,983.00	0.00	0.00	0.00	0.00	27,901.00
3900	Otros Servicios Generales.	568,749.21	0.00	568,749.21	568,749.21	0.00	84,139.27	82,524.27	82,524.27	82,524.27	82,524.27	487,224.94
392	Impuestos y Derechos.	37,094.29	0.00	37,094.29	37,094.29	0.00	9,606.94	7,991.94	7,991.94	7,991.94	7,991.94	29,102.35
39202	Otros Impuestos y Derechos.	5,135.00	0.00	5,135.00	5,135.00	0.00	5,135.00	3,520.00	3,520.00	3,520.00	3,520.00	1,615.00
39203	Otros Contribuciones.	31,959.29	0.00	31,959.29	31,959.29	0.00	4,471.94	4,471.94	4,471.94	4,471.94	4,471.94	27,487.35
398	Impuesto Sobre Nóminas y Otros que se Deriven de una Relación Laboral.	532,654.92	0.00	532,654.92	532,654.92	0.00	74,532.33	74,532.33	74,532.33	74,532.33	74,532.33	458,122.59
39801	Impuesto Sobre Nóminas y Otros que se Deriven de una Relación Laboral.	532,654.92	0.00	532,654.92	532,654.92	0.00	74,532.33	74,532.33	74,532.33	74,532.33	74,532.33	458,122.59